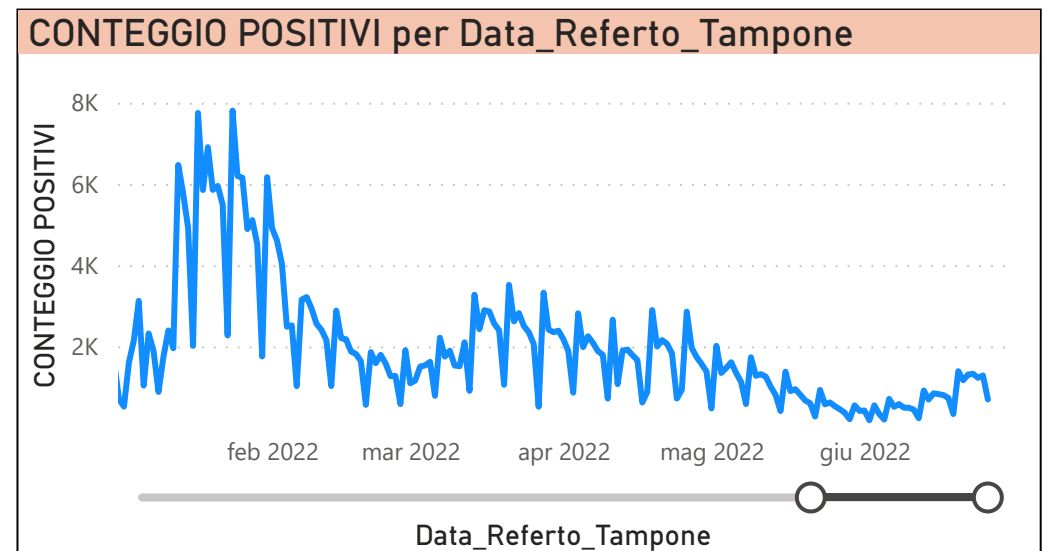
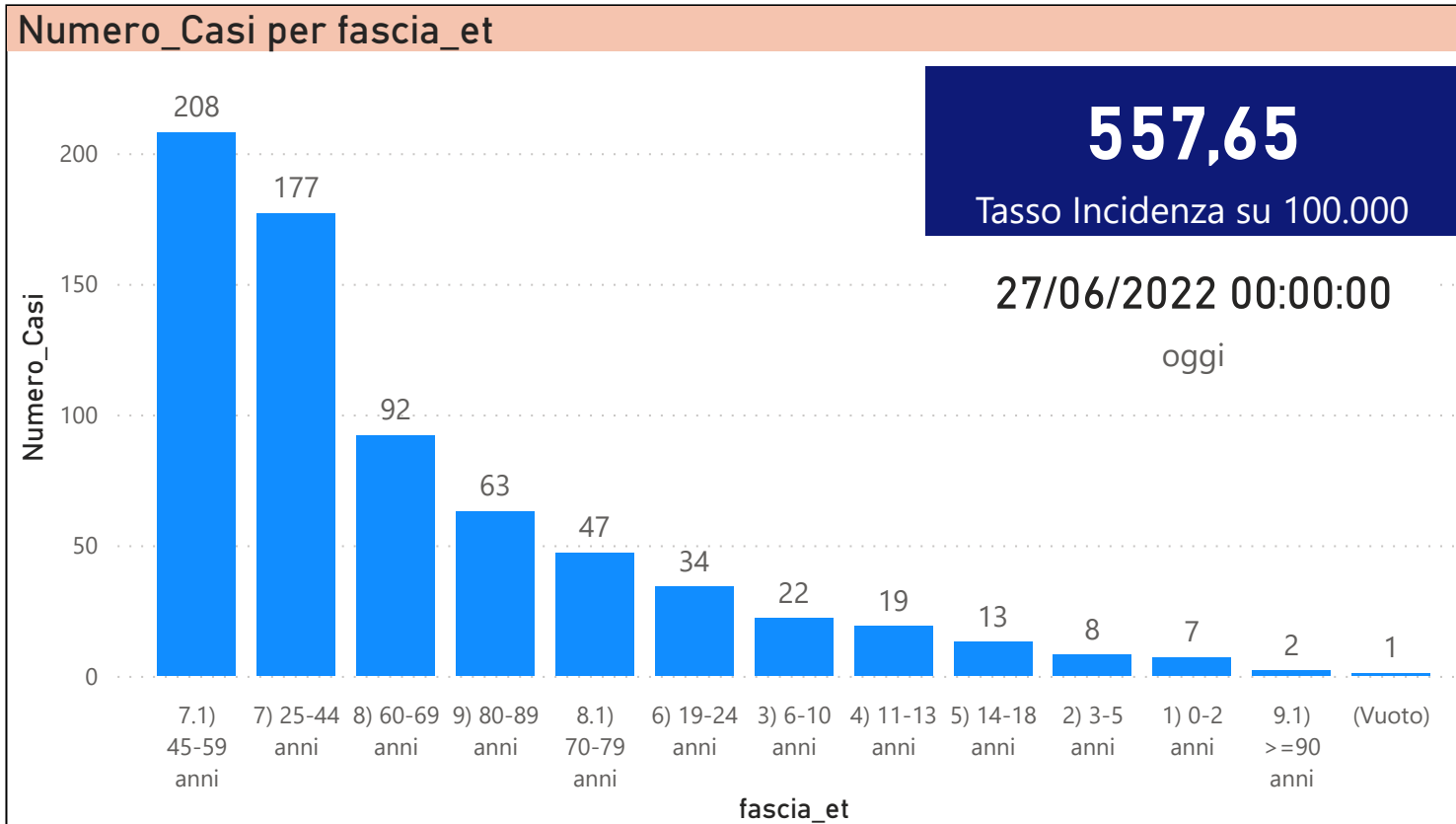
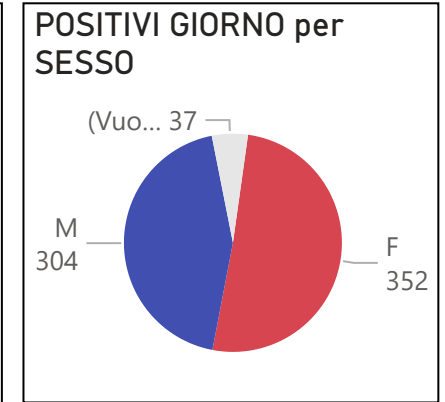


DATA REFERTO	Ancona	Ascoli Piceno	Fermo	Fuori Regione	Macerata	Pesaro E Urbino	Totale
20/06/2022	455	172	160	82	270	249	1388
21/06/2022	368	155	106	70	245	223	1167
22/06/2022	433	170	135	65	284	220	1307
23/06/2022	452	175	124	81	240	251	1323
24/06/2022	382	166	155	67	249	207	1226
25/06/2022	402	187	143	80	247	224	1283
26/06/2022	216	88	77	66	144	102	693
Totale	2708	1113	900	511	1679	1476	8387

DATA_REFERTO	Diagnostica	RISULTATO	Numero_Casi
domenica 26 giugno 2022	Antigenico	Negativo	710
domenica 26 giugno 2022	Antigenico	Positivo	680
domenica 26 giugno 2022	Molecolare	Negativo	75
domenica 26 giugno 2022	Molecolare	Positivo	13
Totale			1478

Data_Referto_Tampone	POSITIVI
domenica 26 giugno 2022	693
sabato 25 giugno 2022	1283
venerdì 24 giugno 2022	1226
giovedì 23 giugno 2022	1323
mercoledì 22 giugno 2022	1307
martedì 21 giugno 2022	1167
lunedì 20 giugno 2022	1388
Totale	8387



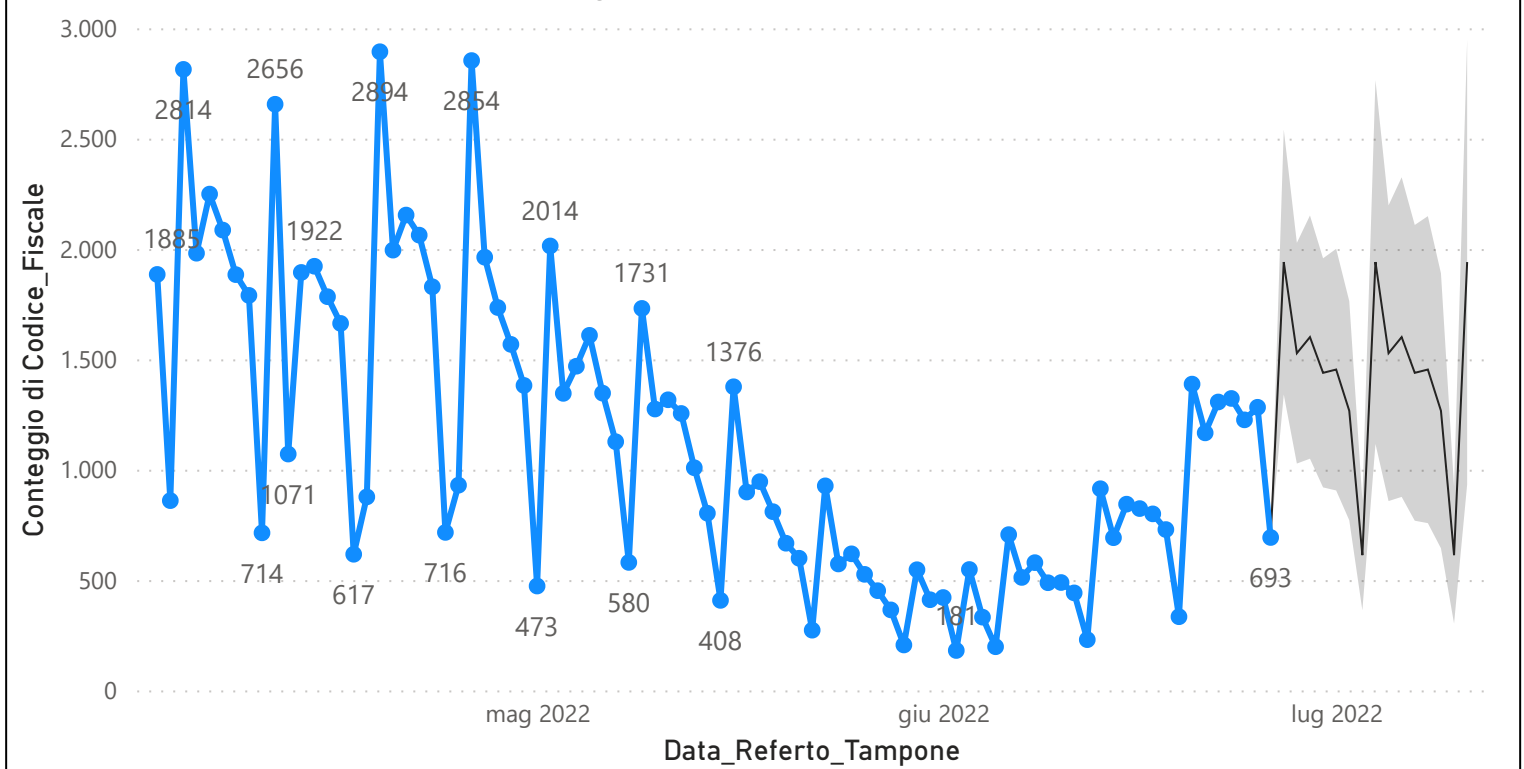
Prevalenza Sars-CoV-2 Regione Marche

Distribuzione_Provincia	Prevalenza Regione Marche
Pesaro E Urbino	96578
Macerata	97155
Fuori Regione	21265
Fermo	58025
Ascoli Piceno	69993
Ancona	149481
Totale	492497

Decessi Classificazione Sars-CoV-2

INDICATORE	Num.
1) TOTALE DECEDUTI :	3935
2) DISTRIBUZIONE PER SESSO	Num.
2.1) MASCHI	2172
2.2) FEMMINE	1763
2.3) TOTALE	3935
3) DISTRIBUZIONE PROVINCIA	Num.
3.1) PESARO URBINO	1153
3.2) ANCONA	1217
3.3) MACERATA	684
3.4) FERMO	474
3.5) ASCOLI PICENO	359
3.6) FUORI REGIONE	48
3.7) TOTALE	3935
4) Decessi Refertati Oggi	3

Andamento Casi Sars_CoV-2 Regione Marche (incidenza)



27/06/2022 00:00:00

oggi

Indicatori Ministeriali per Inserimento su ISS-Covid-19

Conteggio Tamponi Positivi

DIAGNOSTICA	ConteggioTamp
Antigenico	275949
Molecolare	216548
Totale	492497

Conteggio Totale Tamponi Diagnostici

DIAGNOSTICA	Tot_Tamponi_DEF
Antigenico	2166478
Molecolare	1177664
	1991111

Indicatori Ministeriali Sars-CoV-2: RICOVERI

Indicatore dei Soggetti Ricoverati: Terapia Intensiva, Semi-Intensiva, Non Intensiva, PS e Post-Critica					
Intensita Ricovero	ASUR - MARCHE	AOU RIUNITI ANCONA	AO RIUNITI MARCHE NORD	INRCA	TOTALE
1) Terapia Intensiva	1	1	1	0	3
2) Reparti Semi Intensivi	0	0	3	2	5
3) Reparti NON Intensivi	33	23	15	0	71
4) Pronto Soccorso	17	6	0	0	23
5) POST-CRITICHE	19	0	0	0	19
5.1) di cui: Galantara	19	0	0	0	
5.2) di cui: Ripatransone	0	0	0	0	
5.3) di cui: Macerata Feltria	0	0	0	0	
6) TOTALE	70	30	19	2	121

Indicatori Ministeriali Sars-CoV-2: QUARANTENATI

PROVINCIA	n.asintomatici	n.sintomatici	n. Tot	di cui Operatori sanitari	isolamenti totali da inizio
1) PESARO	2050	123	2173	6	198847
2) ANCONA	3838	28	3866	7	272362
3) MACERATA	2323	5	2328	5	163001
4) FERMO	1254	4	1258	0	92756
5) ASCOLI PICENO	1675	1	1676	4	104636
6) TOTALE	11140	161	11301	0	831602

Conteggio per Mese Positivi Sars-CoV-2

