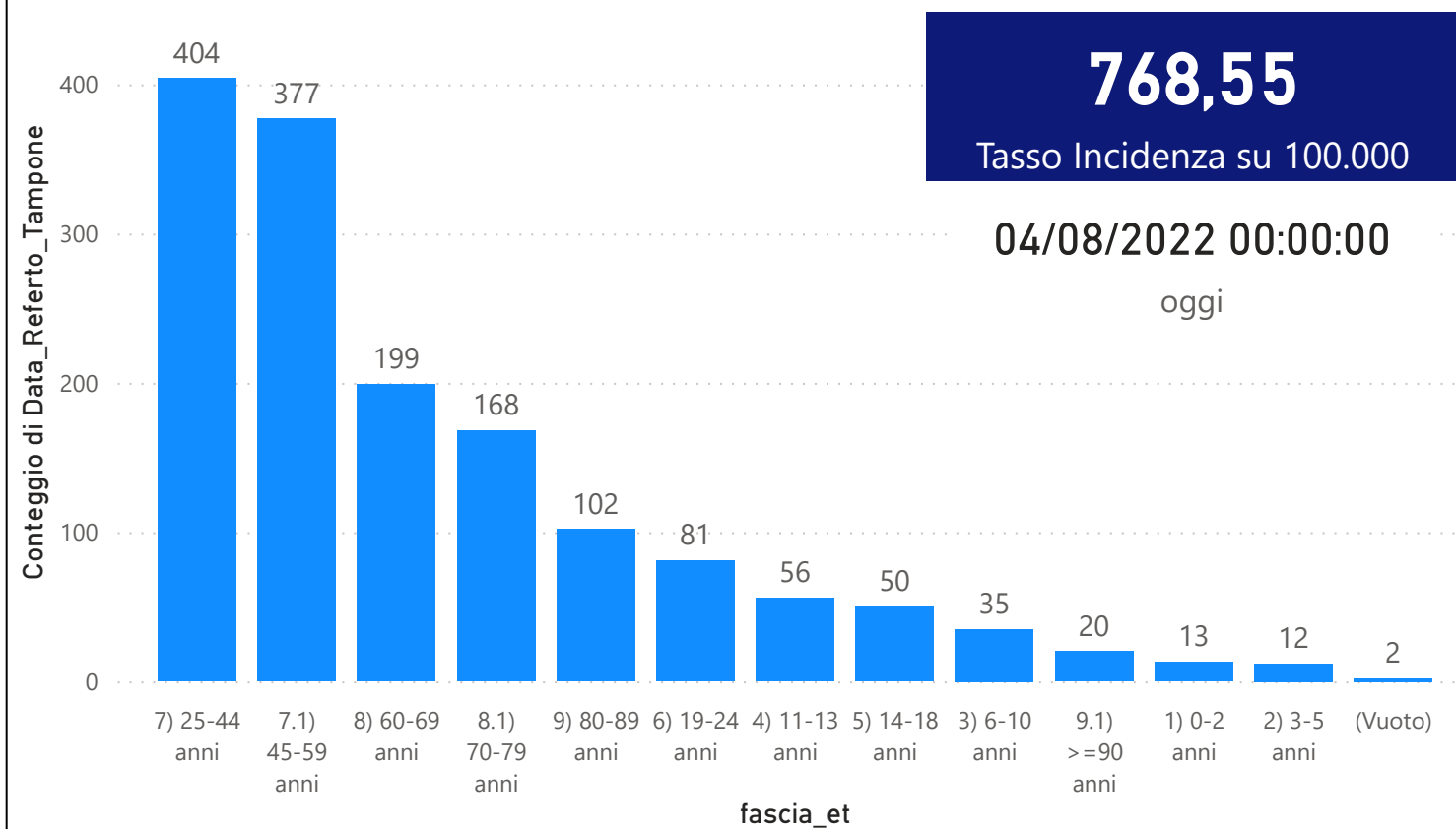


DATA REFERTO	Ancona	Ascoli Piceno	Fermo	Fuori Regione	Macerata	Pesaro E Urbino	Totale
28/07/2022	653	240	277	132	445	331	<b>2078</b>
29/07/2022	540	215	249	122	386	300	<b>1812</b>
30/07/2022	431	220	210	89	319	245	<b>1514</b>
31/07/2022	227	96	78	49	133	94	<b>677</b>
01/08/2022	696	307	299	146	484	455	<b>2387</b>
02/08/2022	469	207	218	92	324	262	<b>1572</b>
03/08/2022	413	206	188	105	314	293	<b>1519</b>
<b>Totale</b>	<b>3429</b>	<b>1491</b>	<b>1519</b>	<b>735</b>	<b>2405</b>	<b>1980</b>	<b>11559</b>

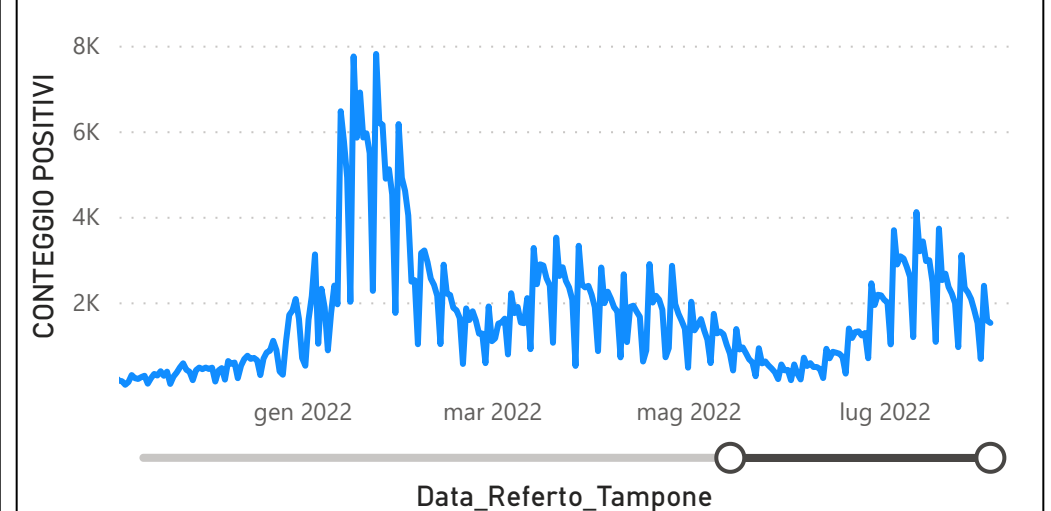
DATA_REFERTO	Diagnostica	RISULTATO	Numero_Casi
mercoledì 3 agosto 2022	Antigenico	Negativo	3025
mercoledì 3 agosto 2022	Molecolare	Negativo	173
mercoledì 3 agosto 2022	Antigenico	Positivo	1460
mercoledì 3 agosto 2022	Molecolare	Positivo	59
<b>Totale</b>			<b>4717</b>

Data_Referto_Tampone	Negativo	Positivo	Totale
28/07/2022	3745	2078	<b>5823</b>
29/07/2022	3547	1812	<b>5359</b>
30/07/2022	3580	1514	<b>5094</b>
31/07/2022	1108	677	<b>1785</b>
01/08/2022	4531	2387	<b>6918</b>
02/08/2022	2977	1572	<b>4549</b>
03/08/2022	3198	1519	<b>4717</b>
<b>Totale</b>	<b>22686</b>	<b>11559</b>	<b>34245</b>

**Conteggio di Data\_Referto\_Tampone per fascia\_et**



**CONTEGGIO POSITIVI per Data\_Referto\_Tampone**



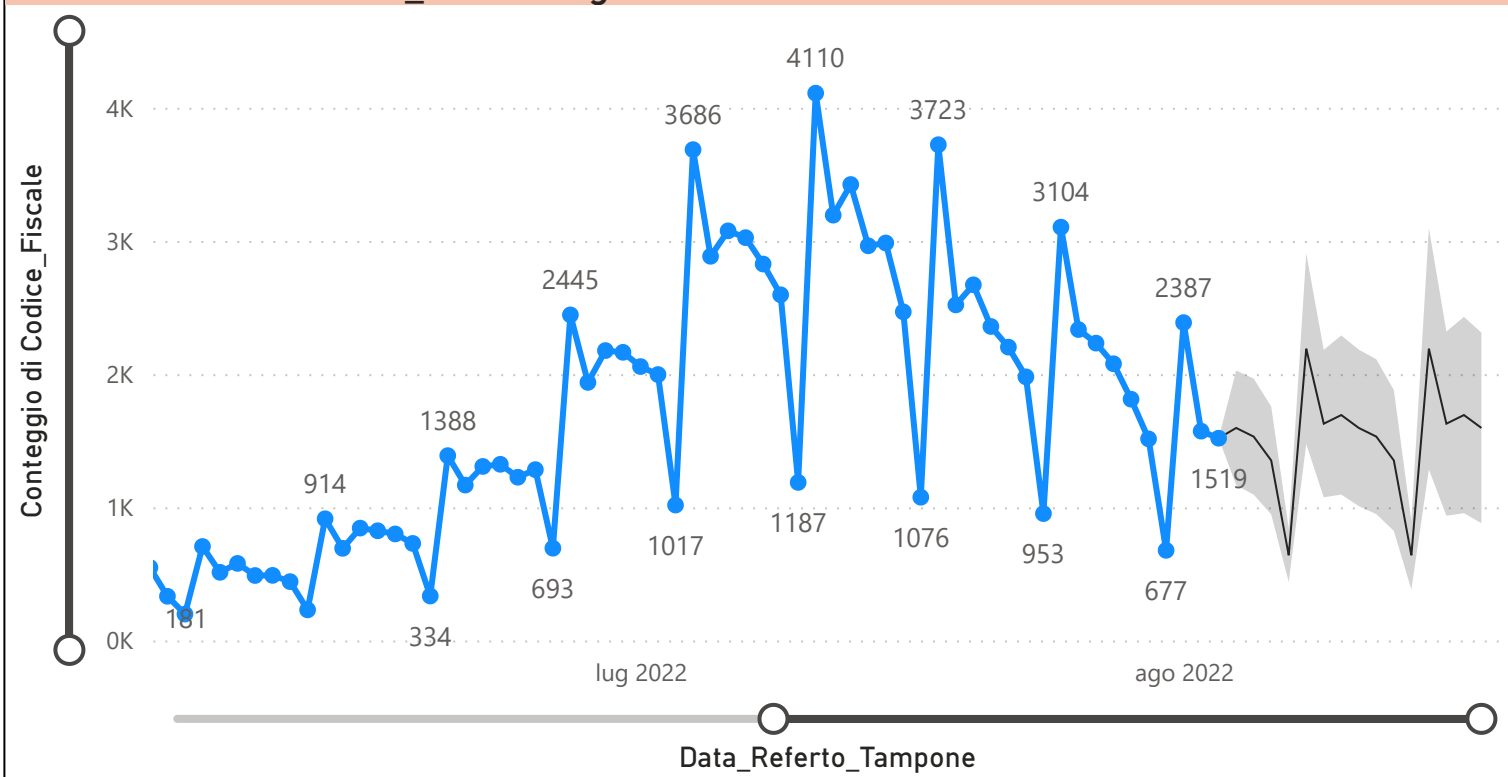
**Prevalenza Sars-CoV-2 Regione Marche**

Distribuzione_Provincia	Prevalenza Regione Marche
Pesaro E Urbino	111818
Macerata	115242
Fuori Regione	26886
Fermo	68230
Ascoli Piceno	83412
Ancona	175849
<b>Totale</b>	<b>581437</b>

**Decessi Classificazione Sars-CoV-2**

INDICATORE	Num.
1) TOTALE DECEDUTI :	4042
2) DISTRIBUZIONE PER SESSO	Num.
2.1) MASCHI	2225
2.2) FEMMINE	1817
2.3) TOTALE	4042
3) DISTRIBUZIONE PROVINCIA	Num.
3.1) PESARO URBINO	1164
3.2) ANCONA	1247
3.3) MACERATA	715
3.4) FERMO	495
3.5) ASCOLI PICENO	367
3.6) FUORI REGIONE	54
3.7) TOTALE	4042
4) Decessi Refertati Oggi	3

**Andamento Casi Sars\_CoV-2 Regione Marche (incidenza)**



**Indicatori Ministeriali per Inserimento su ISS-Covid-19**

**Conteggio Tamponi Positivi**

DIAGNOSTICA	ConteggioTamp
Antigenico	362021
Molecolare	219416
<b>Totale</b>	<b>581437</b>

**Conteggio Totale Tamponi Diagnostici**

DIAGNOSTICA	Tot_Tamponi_DEF
Antigenico	1390006
Molecolare	2000836

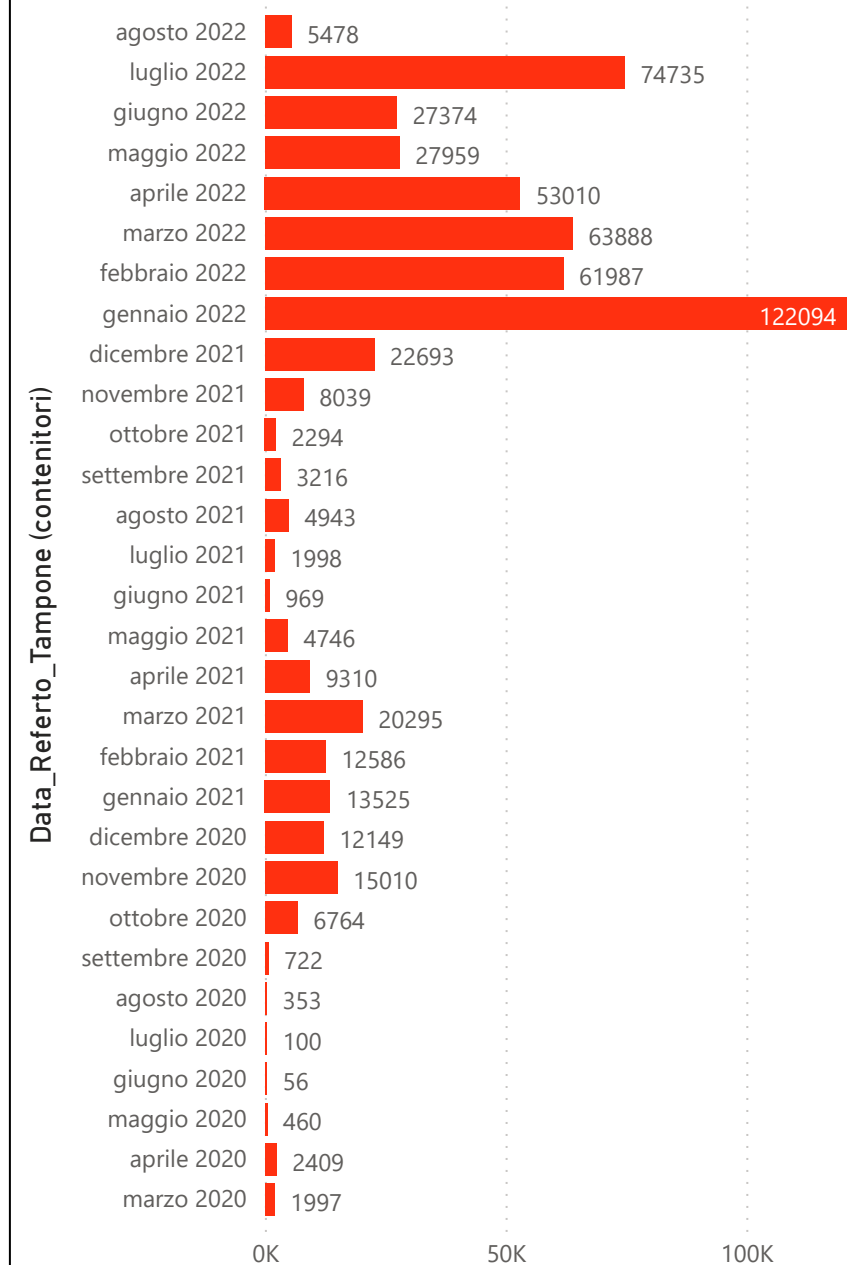
**Indicatori Ministeriali Sars-CoV-2: RICOVERI**

Indicatore dei Soggetti Ricoverati: Terapia Intensiva, Semi-Intensiva, Non Intensiva, PS e Post-Critica					
Intensita Ricovero	ASUR - MARCHE	AOU RIUNITI ANCONA	AO RIUNITI MARCHE NORD	INRCA	TOTALE
1) Terapia Intensiva	3	1	2	0	6
2) Reparti Semi Intensivi	1	0	6	0	7
3) Reparti NON Intensivi	87	43	37	19	186
4) Pronto Soccorso	35	9	1	0	45
5) POST-CRITICHE	1	0	0	0	1
5.1) di cui: Galantara	1	0	0	0	
5.2) di cui: Ripatransone	0	0	0	0	
5.3) di cui: Macerata Feltria	0	0	0	0	
6) TOTALE	127	53	46	19	245

**Indicatori Ministeriali Sars-CoV-2: QUARANTENATI**

PROVINCIA	n.asintomatici	n.sintomatici	n. Tot	di cui Operatori sanitari	isolamenti totali da inizio
4) FERMO	2989	3	2992	0	103842
5) ASCOLI PICENO	3619	0	3619	1	119516
3) MACERATA	5021	0	5021	7	182569
1) PESARO	3967	50	4017	13	215626
2) ANCONA	6899	25	6924	3	301408
6) TOTALE	22495	78	22573	24	922961

**Conteggio per Mese Positivi Sars-CoV-2**





**Andamento Casi Positivi Sars-CoV-2 Regione Marche**

