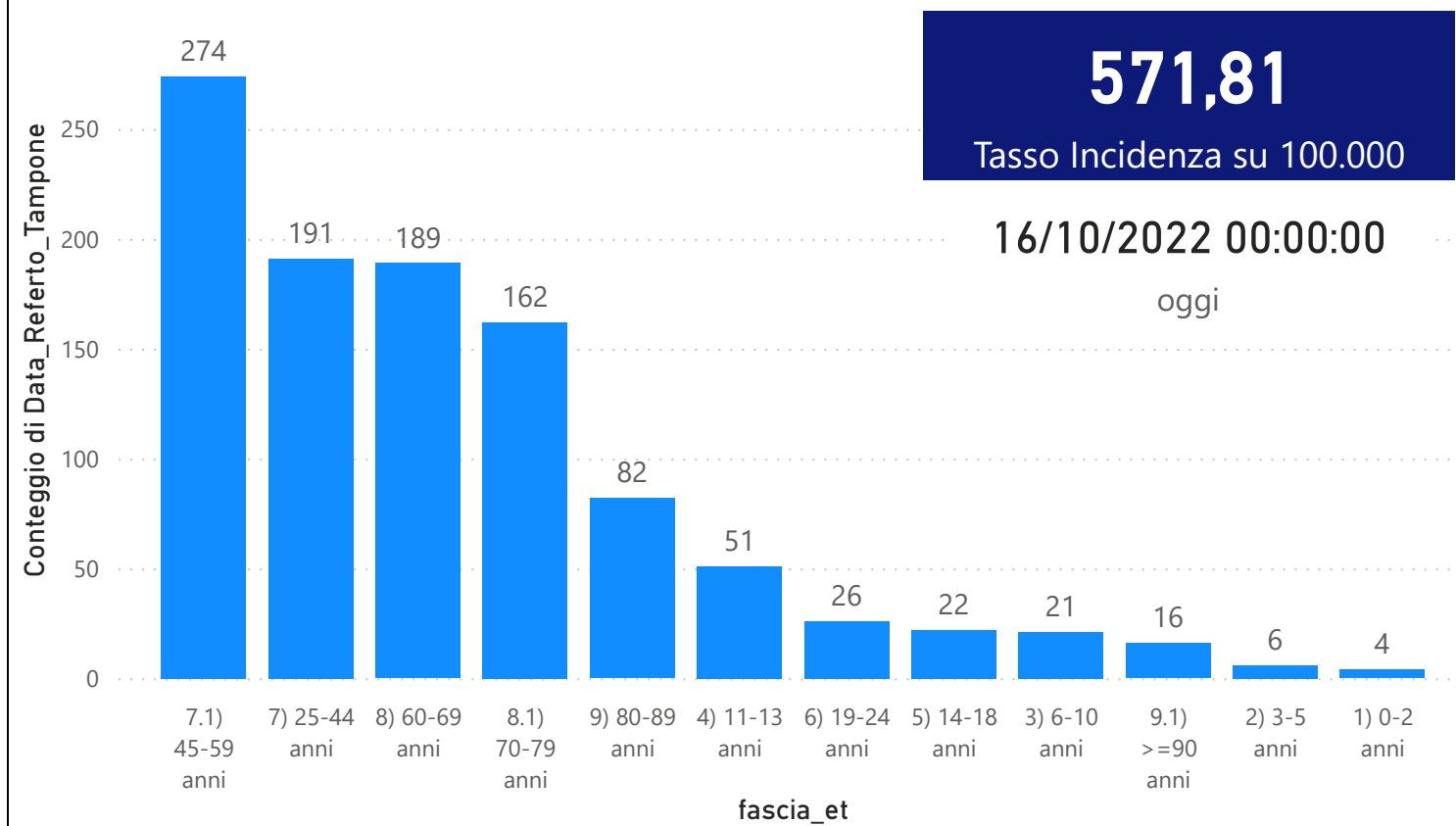


DATA REFERTO	Ancona	Ascoli Piceno	Fermo	Fuori Regione	Macerata	Pesaro E Urbino	Totale
09/10/2022	144	92	62	12	106	85	<b>501</b>
10/10/2022	640	311	252	68	400	395	<b>2066</b>
11/10/2022	403	182	144	45	271	249	<b>1294</b>
12/10/2022	422	182	133	63	275	260	<b>1335</b>
13/10/2022	368	146	138	51	277	259	<b>1239</b>
14/10/2022	338	163	117	48	219	235	<b>1120</b>
15/10/2022	297	142	121	53	195	236	<b>1044</b>
<b>Totale</b>	<b>2612</b>	<b>1218</b>	<b>967</b>	<b>340</b>	<b>1743</b>	<b>1719</b>	<b>8599</b>

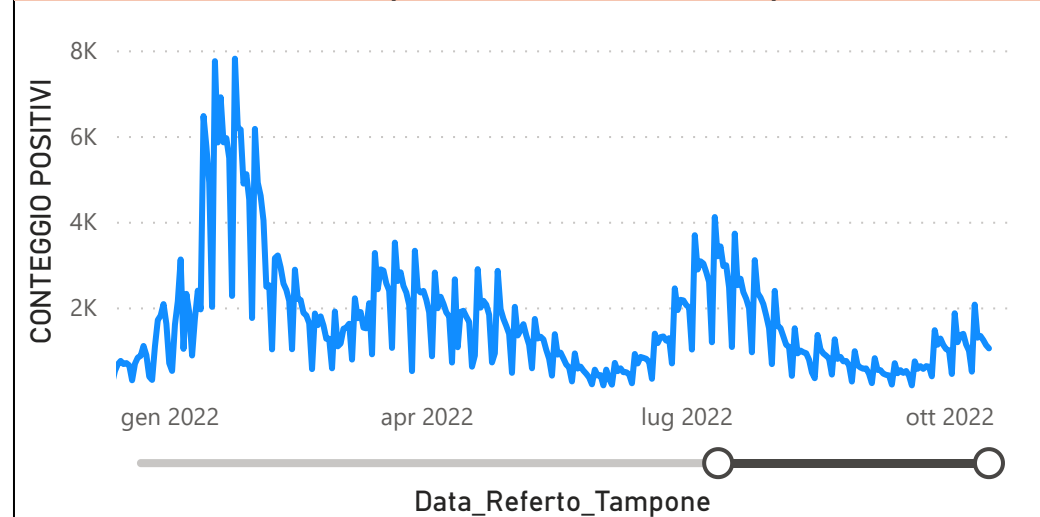
DATA_REFERTO	Diagnostica	RISULTATO	Numero_Casi
sabato 15 ottobre 2022	Antigenico	Negativo	2336
sabato 15 ottobre 2022	Antigenico	Positivo	1026
sabato 15 ottobre 2022	Molecolare	Negativo	114
sabato 15 ottobre 2022	Molecolare	Positivo	18
<b>Totale</b>			<b>3494</b>

Data_Referto_Tampone	Negativo	Positivo	Totale
09/10/2022	823	501	<b>1324</b>
10/10/2022	3532	2067	<b>5599</b>
11/10/2022	2503	1294	<b>3797</b>
12/10/2022	2532	1335	<b>3867</b>
13/10/2022	2179	1239	<b>3418</b>
14/10/2022	2093	1120	<b>3213</b>
15/10/2022	2450	1044	<b>3494</b>
<b>Totale</b>	<b>16112</b>	<b>8600</b>	<b>24712</b>

**Conteggio di Data\_Referto\_Tampone per fascia\_et**



**CONTEGGIO POSITIVI per Data\_Referto\_Tampone**



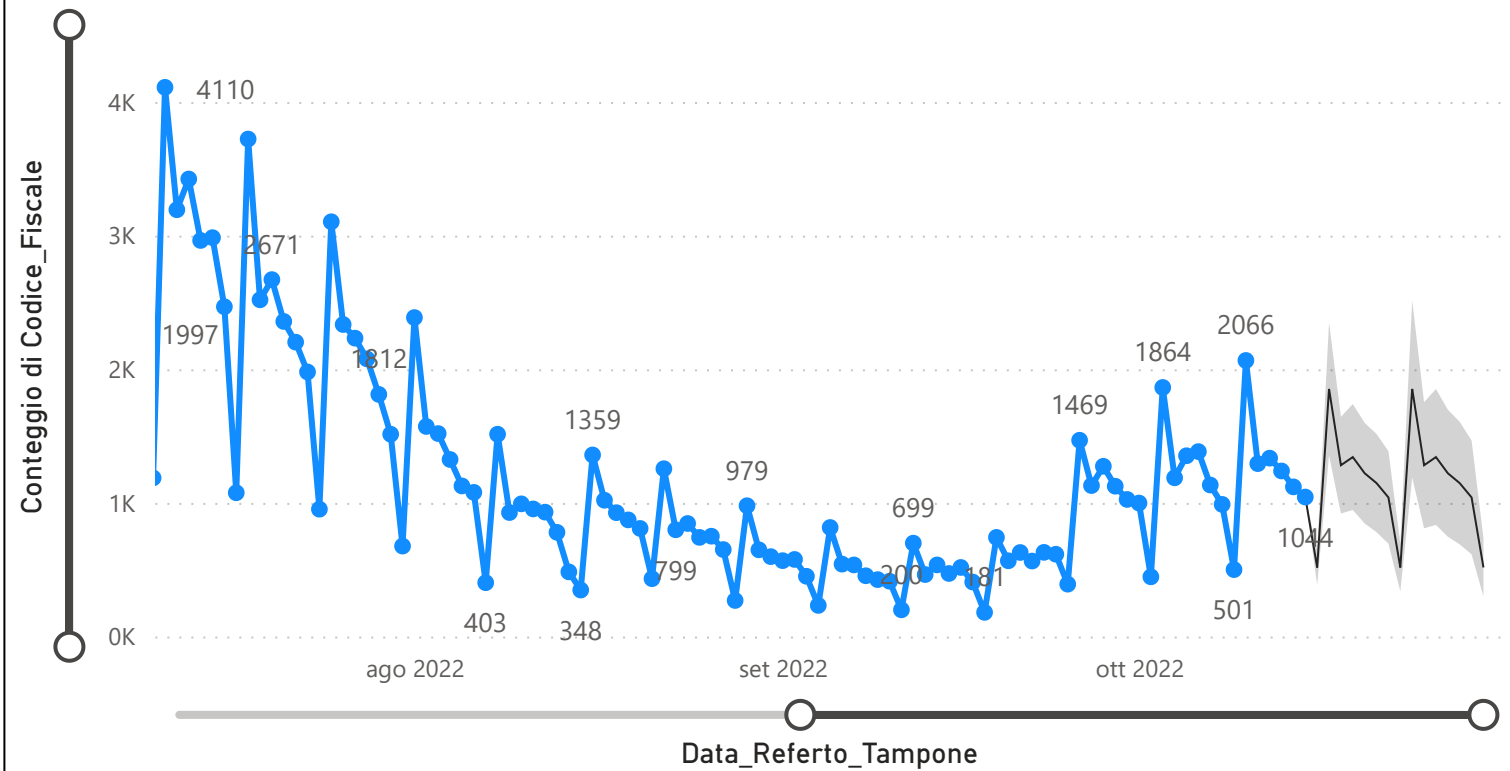
**Prevalenza Sars-CoV-2 Regione Marche**

Distribuzione_Provincia	Prevalenza Regione Marche
Pesaro E Urbino	123109
Macerata	128158
Fuori Regione	30074
Fermo	75336
Ascoli Piceno	91976
Ancona	193231
<b>Totale</b>	<b>641884</b>

**Decessi Classificazione Sars-CoV-2**

INDICATORE	Num.
1) TOTALE DECEDUTI :	4136
2) DISTRIBUZIONE PER SESSO	Num.
2.1) MASCHI	2274
2.2) FEMMINE	1862
2.3) TOTALE	4136
3) DISTRIBUZIONE PROVINCIA	Num.
3.1) PESARO URBINO	1177
3.2) ANCONA	1276
3.3) MACERATA	736
3.4) FERMO	506
3.5) ASCOLI PICENO	381
3.6) FUORI REGIONE	60
3.7) TOTALE	4136
4) Decessi Refertati Oggi	1

**Andamento Casi Sars\_CoV-2 Regione Marche (incidenza)**



**Indicatori Ministeriali per Inserimento su ISS-Covid-19**

**Conteggio Tamponi Positivi**

DIAGNOSTICA	ConteggioTamp
Antigenico	421088
Molecolare	220796
<b>Totale</b>	<b>641884</b>

**Conteggio Totale Tamponi Diagnostici**

DIAGNOSTICA	Tot_Tamponi_DEF
Antigenico	2578270
Molecolare	1571307
	2009260

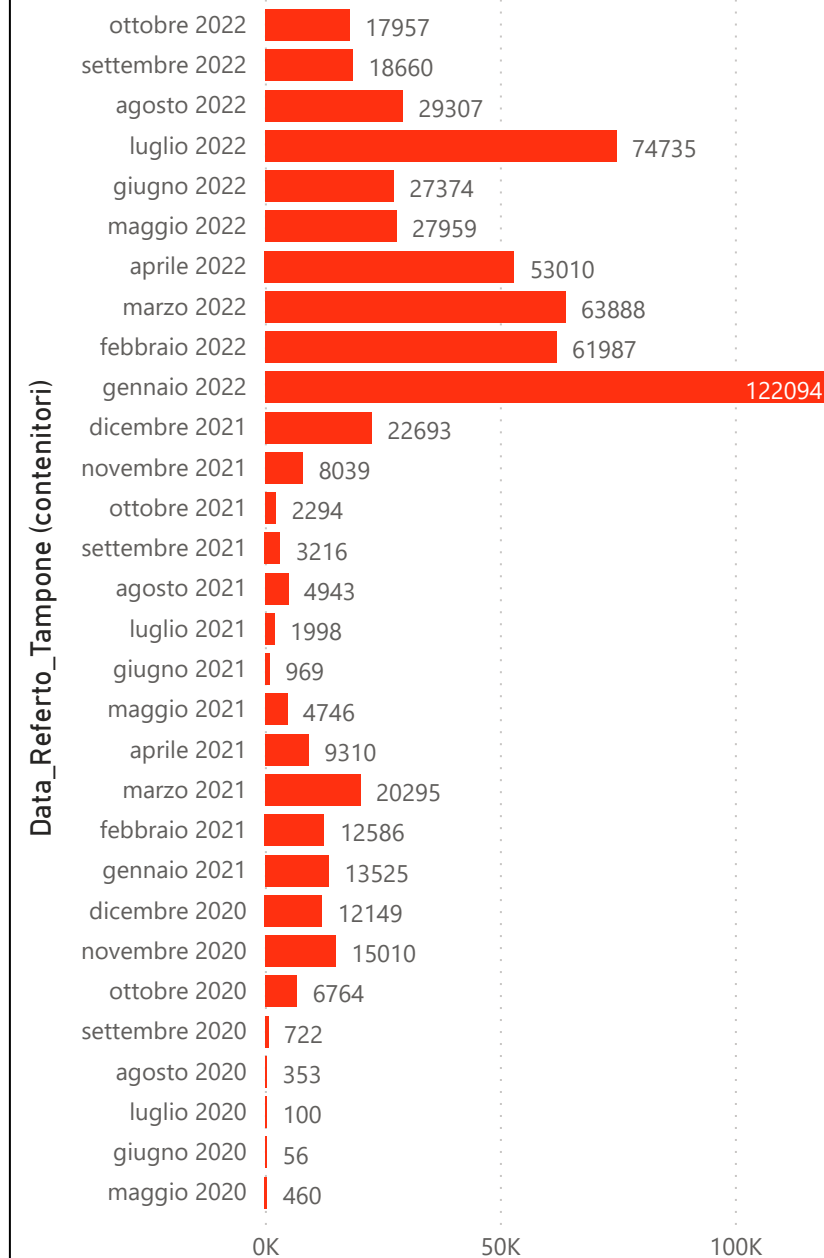
**Indicatori Ministeriali Sars-CoV-2: RICOVERI**

Indicatore dei Soggetti Ricoverati: Terapia Intensiva, Semi-Intensiva, Non Intensiva, PS e Post-Critica					
Intensita Ricovero	ASUR - MARCHE	AOU RIUNITI ANCONA	AO RIUNITI MARCHE NORD	INRCA	TOTALE
1) Terapia Intensiva	2	2	3	0	7
2) Reparti Semi Intensivi	3	0	0	0	3
3) Reparti NON Intensivi	76	18	24	10	128
4) Pronto Soccorso	19	0	1	0	20
5) POST-CRITICHE	0	0	0	0	0
5.1) di cui: Galantara	0	0	0	0	
5.2) di cui: Ripatransone	0	0	0	0	
5.3) di cui: Macerata Feltria	0	0	0	0	
6) TOTALE	81	20	27	10	138

**Indicatori Ministeriali Sars-CoV-2: QUARANTENATI**

PROVINCIA	n.asintomatici	n.sintomatici	n. Tot	di cui Operatori sanitari	isolamenti totali da inizio
4) FERMO	1300	3	1303	0	111856
5) ASCOLI PICENO	1655	1	1656	2	128859
3) MACERATA	2309	0	2309	3	196827
1) PESARO	2208	24	2232	8	228579
2) ANCONA	3544	13	3557	4	320955
6) TOTALE	11016	41	11057	17	987076

**Conteggio per Mese Positivi Sars-CoV-2**





Andamento Casi Positivi Sars-CoV-2 Regione Marche

