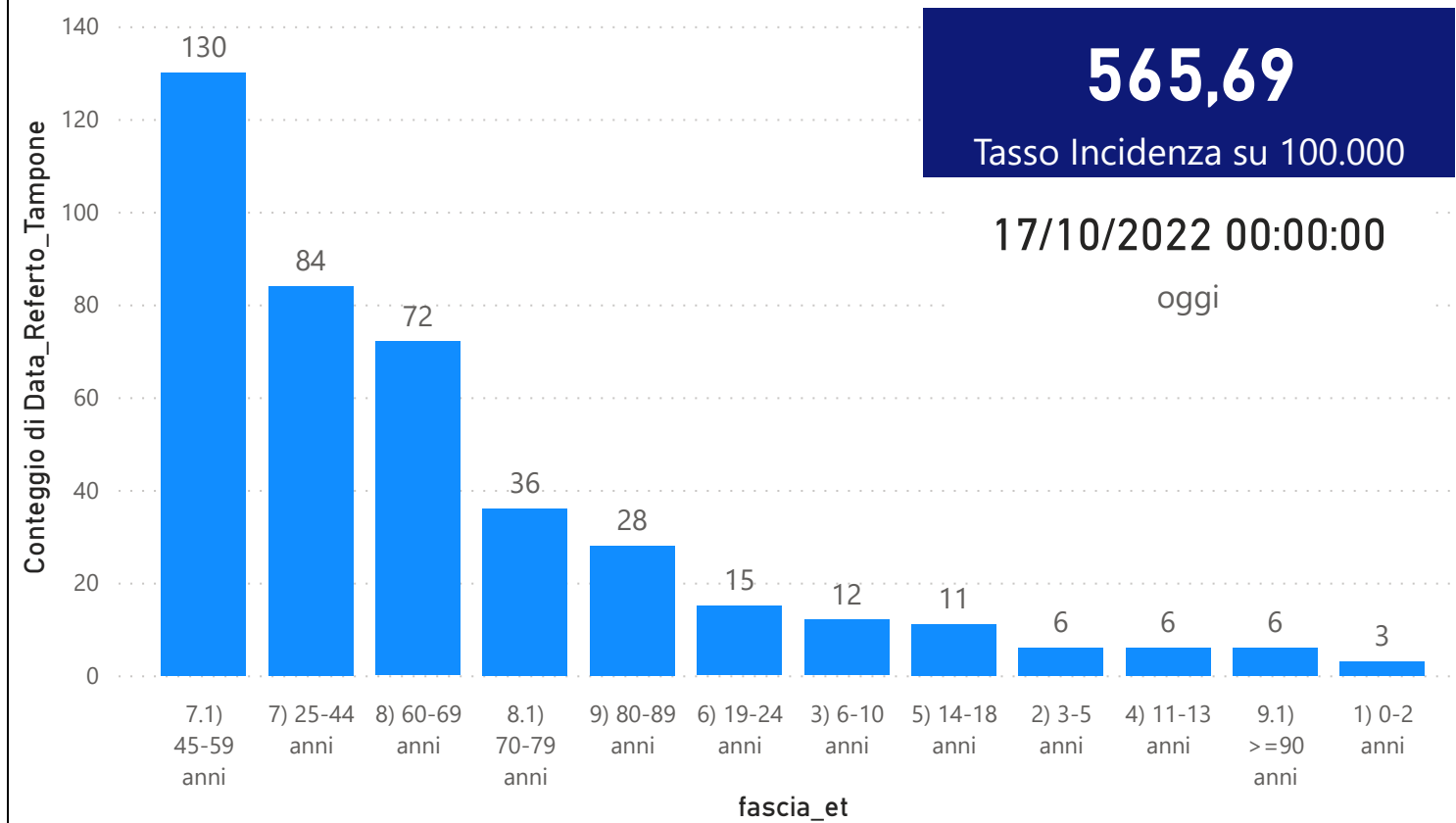


DATA REFERTO	Ancona	Ascoli Piceno	Fermo	Fuori Regione	Macerata	Pesaro E Urbino	Totale
10/10/2022	640	311	252	68	400	395	2066
11/10/2022	403	182	144	45	271	249	1294
12/10/2022	422	182	133	63	275	260	1335
13/10/2022	368	146	138	51	277	259	1239
14/10/2022	338	163	117	48	219	235	1120
15/10/2022	297	142	121	53	195	236	1044
16/10/2022	131	58	33	28	90	69	409
Totale	2599	1184	938	356	1727	1703	8507

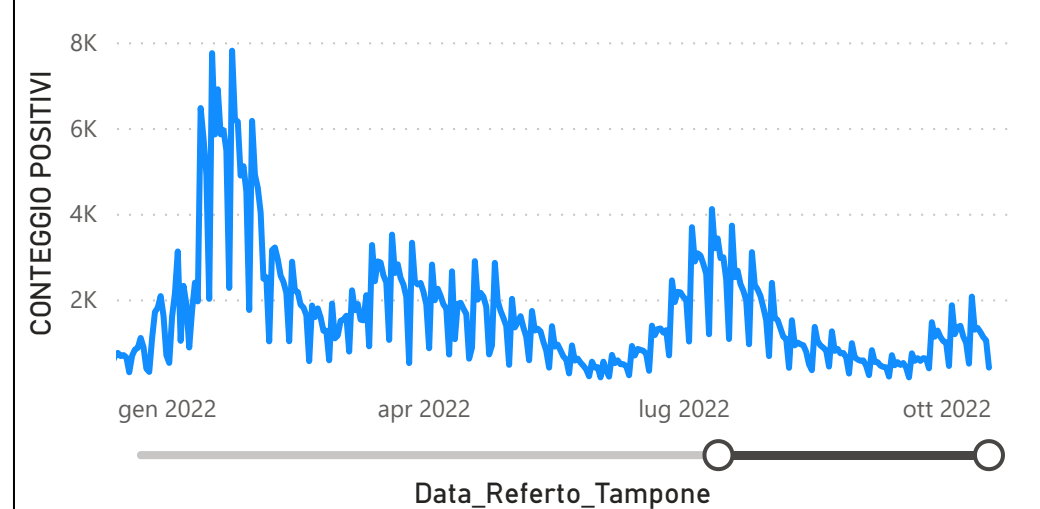
DATA_REFERTO	Diagnostica	RISULTATO	Numero_Casi
domenica 16 ottobre 2022	Antigenico	Negativo	818
domenica 16 ottobre 2022	Antigenico	Positivo	403
domenica 16 ottobre 2022	Molecolare	Negativo	21
domenica 16 ottobre 2022	Molecolare	Positivo	6
Totale			1248

Data_Referto_Tampone	Negativo	Positivo	Totale
10/10/2022	3532	2067	5599
11/10/2022	2503	1294	3797
12/10/2022	2532	1335	3867
13/10/2022	2179	1239	3418
14/10/2022	2093	1120	3213
15/10/2022	2450	1044	3494
16/10/2022	839	409	1248
Totale	16128	8508	24636

Conteggio di Data_Referto_Tampone per fascia_et



CONTEGGIO POSITIVI per Data_Referto_Tampone



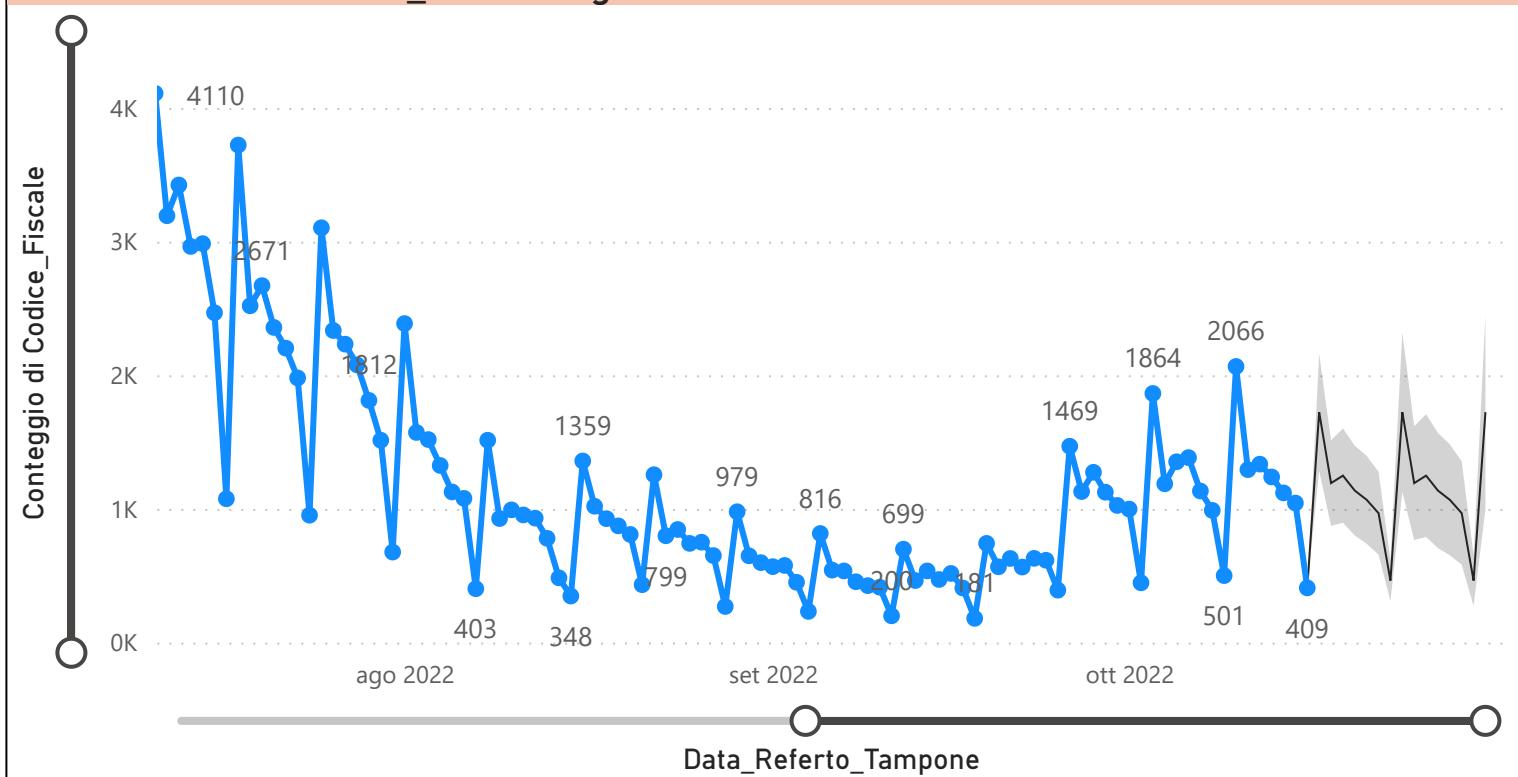
Prevalenza Sars-CoV-2 Regione Marche

Distribuzione_Provincia	Prevalenza Regione Marche
Pesaro E Urbino	123178
Macerata	128248
Fuori Regione	30102
Fermo	75369
Ascoli Piceno	92034
Ancona	193362
Totale	642293

Decessi Classificazione Sars-CoV-2

INDICATORE	Num.
1) TOTALE DECEDUTI :	4137
2) DISTRIBUZIONE PER SESSO	Num.
2.1) MASCHI	2274
2.2) FEMMINE	1863
2.3) TOTALE	4137
3) DISTRIBUZIONE PROVINCIA	Num.
3.1) PESARO URBINO	1177
3.2) ANCONA	1277
3.3) MACERATA	736
3.4) FERMO	506
3.5) ASCOLI PICENO	381
3.6) FUORI REGIONE	60
3.7) TOTALE	4137
4) Decessi Refertati Oggi	1

Andamento Casi Sars_CoV-2 Regione Marche (incidenza)



Indicatori Ministeriali per Inserimento su ISS-Covid-19

Conteggio Tamponi Positivi

DIAGNOSTICA	ConteggioTamp
Antigenico	421491
Molecolare	220802
Totale	642293

Conteggio Totale Tamponi Diagnostici

DIAGNOSTICA	Tot_Tamponi_DEF
Antigenico	2579518
Molecolare	1572528
	2009287

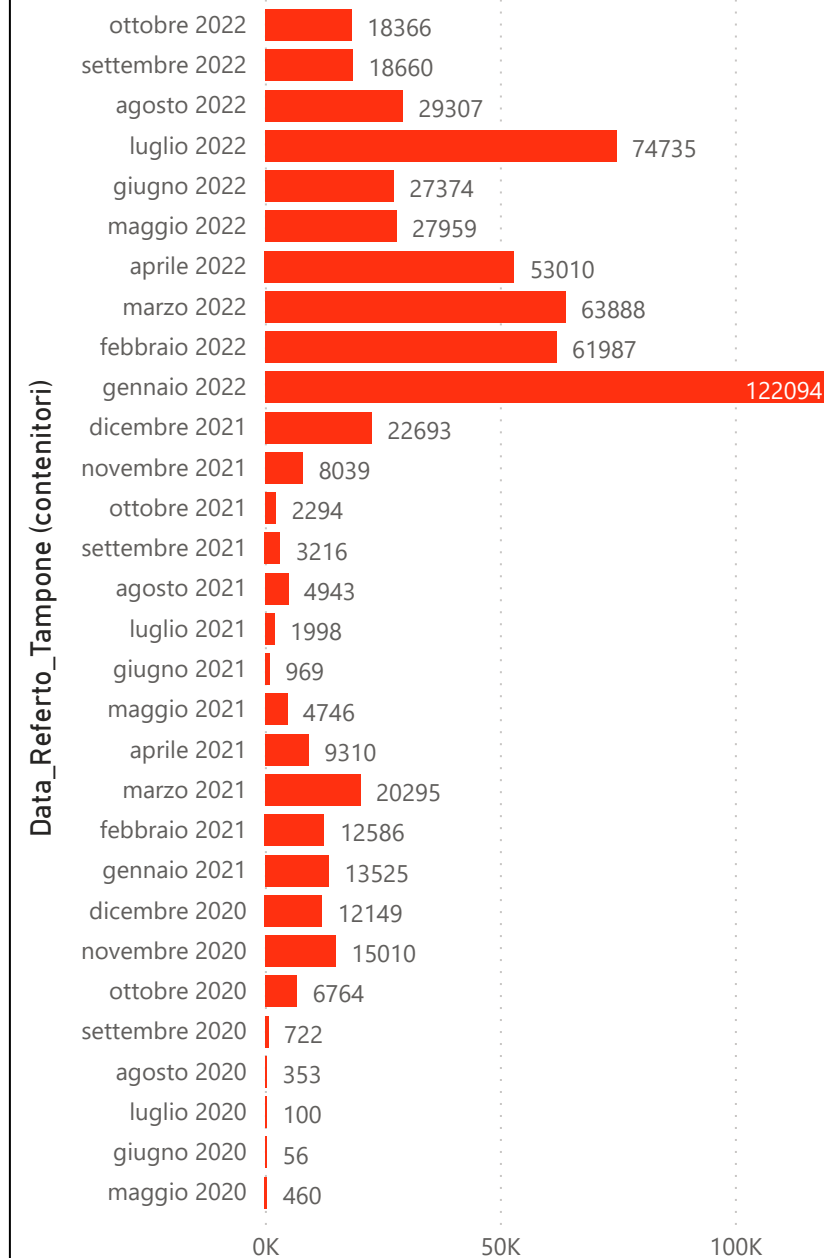
Indicatori Ministeriali Sars-CoV-2: RICOVERI

Indicatore dei Soggetti Ricoverati: Terapia Intensiva, Semi-Intensiva, Non Intensiva, PS e Post-Critica					
Intensita Ricovero	ASUR - MARCHE	AOU RIUNITI ANCONA	AO RIUNITI MARCHE NORD	INRCA	TOTALE
1) Terapia Intensiva	2	2	1	0	5
2) Reparti Semi Intensivi	3	0	0	0	3
3) Reparti NON Intensivi	76	23	28	13	140
4) Pronto Soccorso	17	1	1	0	19
5) POST-CRITICHE	0	0	0	0	0
5.1) di cui: Galantara	0	0	0	0	
5.2) di cui: Ripatransone	0	0	0	0	
5.3) di cui: Macerata Feltria	0	0	0	0	
6) TOTALE	81	25	29	13	148

Indicatori Ministeriali Sars-CoV-2: QUARANTENATI

PROVINCIA	n.asintomatici	n.sintomatici	n. Tot	di cui Operatori sanitari	isolamenti totali da inizio
4) FERMO	1300	3	1303	0	111856
5) ASCOLI PICENO	1655	1	1656	2	128859
3) MACERATA	2309	0	2309	3	196827
1) PESARO	2208	24	2232	8	228579
2) ANCONA	3544	13	3557	4	320955
6) TOTALE	11016	41	11057	17	987076

Conteggio per Mese Positivi Sars-CoV-2



Andamento Casi Positivi Sars-CoV-2 Regione Marche

