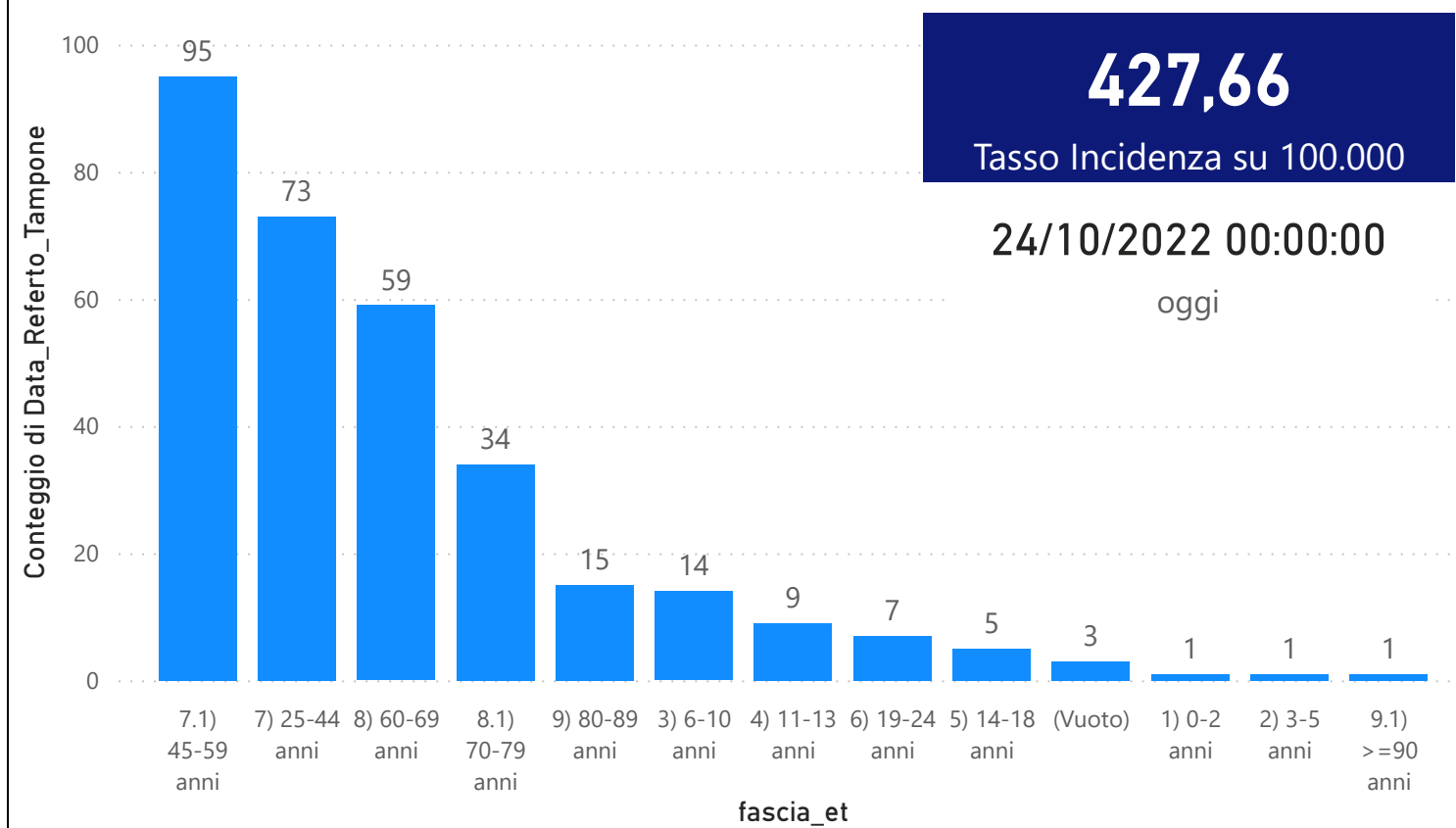


DATA REFERTO	Ancona	Ascoli Piceno	Fermo	Fuori Regione	Macerata	Pesaro E Urbino	Totale
17/10/2022	490	199	181	50	274	339	1533
18/10/2022	389	118	101	36	206	208	1058
19/10/2022	306	155	112	45	183	219	1020
20/10/2022	335	158	84	46	174	176	973
21/10/2022	271	109	102	37	143	179	841
22/10/2022	251	111	76	21	112	118	689
23/10/2022	113	67	18	15	41	63	317
Totale	2155	917	674	250	1133	1302	6431

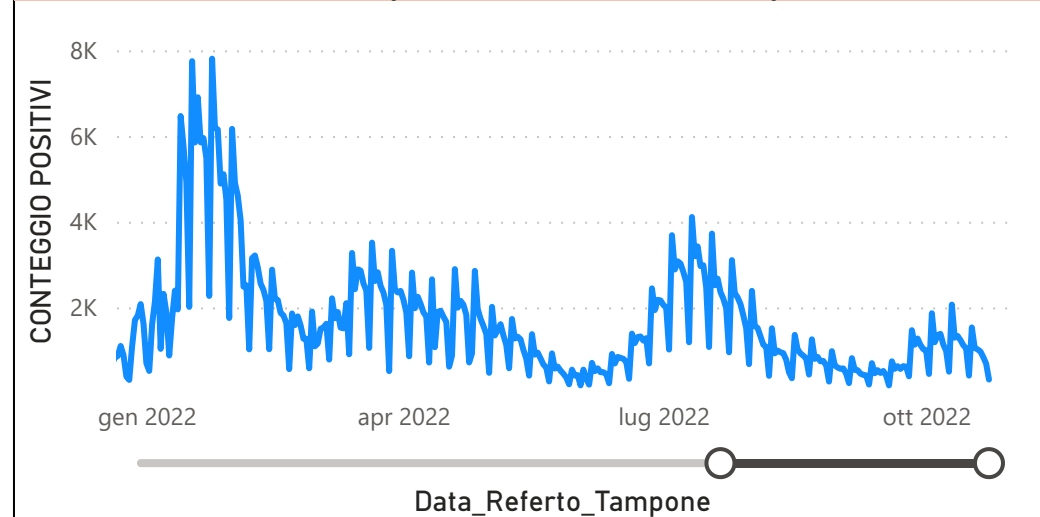
DATA_REFERTO	Diagnostica	RISULTATO	Numero_Casi
domenica 23 ottobre 2022	Antigenico	Negativo	241
domenica 23 ottobre 2022	Antigenico	Positivo	312
domenica 23 ottobre 2022	Molecolare	Negativo	16
domenica 23 ottobre 2022	Molecolare	Positivo	5
Totale			574

Data_Referto_Tampone	Negativo	Positivo	Totale
17/10/2022	1461	1533	2994
18/10/2022	917	1058	1975
19/10/2022	995	1020	2015
20/10/2022	849	973	1822
21/10/2022	776	842	1618
22/10/2022	901	689	1590
23/10/2022	257	317	574
Totale	6156	6432	12588

Conteggio di Data_Referto_Tampone per fascia_et



CONTEGGIO POSITIVI per Data_Referto_Tampone



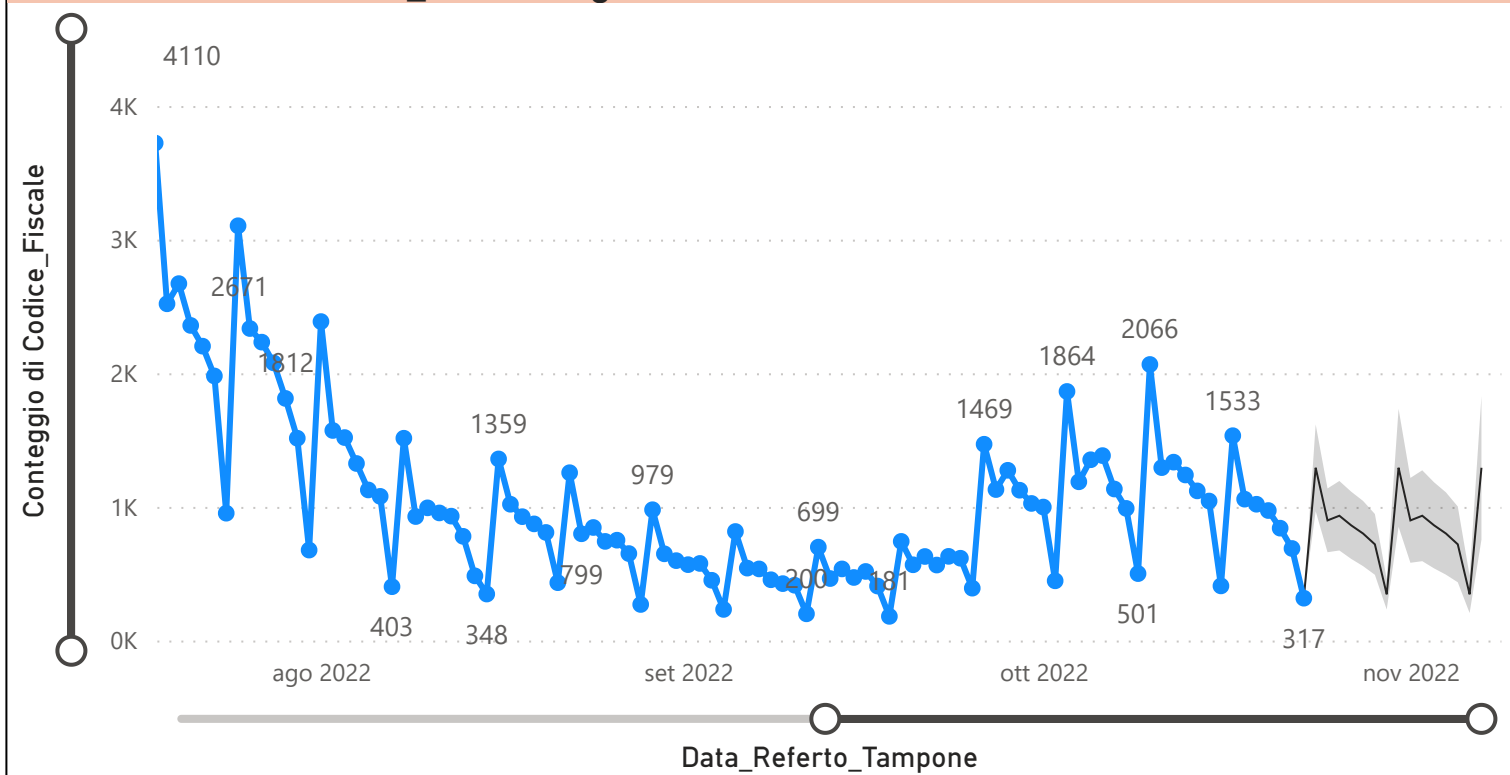
Prevalenza Sars-CoV-2 Regione Marche

Distribuzione_Provincia	Prevalenza Regione Marche
Pesaro E Urbino	124480
Macerata	129381
Fuori Regione	30353
Fermo	76043
Ascoli Piceno	92951
Ancona	195517
Totale	648725

Decessi Classificazione Sars-CoV-2

INDICATORE	Num.
1) TOTALE DECEDUTI :	4149
2) DISTRIBUZIONE PER SESSO	Num.
2.1) MASCHI	2281
2.2) FEMMINE	1868
2.3) TOTALE	4149
3) DISTRIBUZIONE PROVINCIA	Num.
3.1) PESARO URBINO	1179
3.2) ANCONA	1279
3.3) MACERATA	740
3.4) FERMO	510
3.5) ASCOLI PICENO	381
3.6) FUORI REGIONE	60
3.7) TOTALE	4149
4) Decessi Refertati Oggi	0

Andamento Casi Sars_CoV-2 Regione Marche (incidenza)



Indicatori Ministeriali per Inserimento su ISS-Covid-19

Conteggio Tamponi Positivi

DIAGNOSTICA	ConteggioTamp
Antigenico	427719
Molecolare	221006
Totale	648725

Conteggio Totale Tamponi Diagnostici

DIAGNOSTICA	Tot_Tamponi_DEF
Antigenico	1584480
Molecolare	2009923

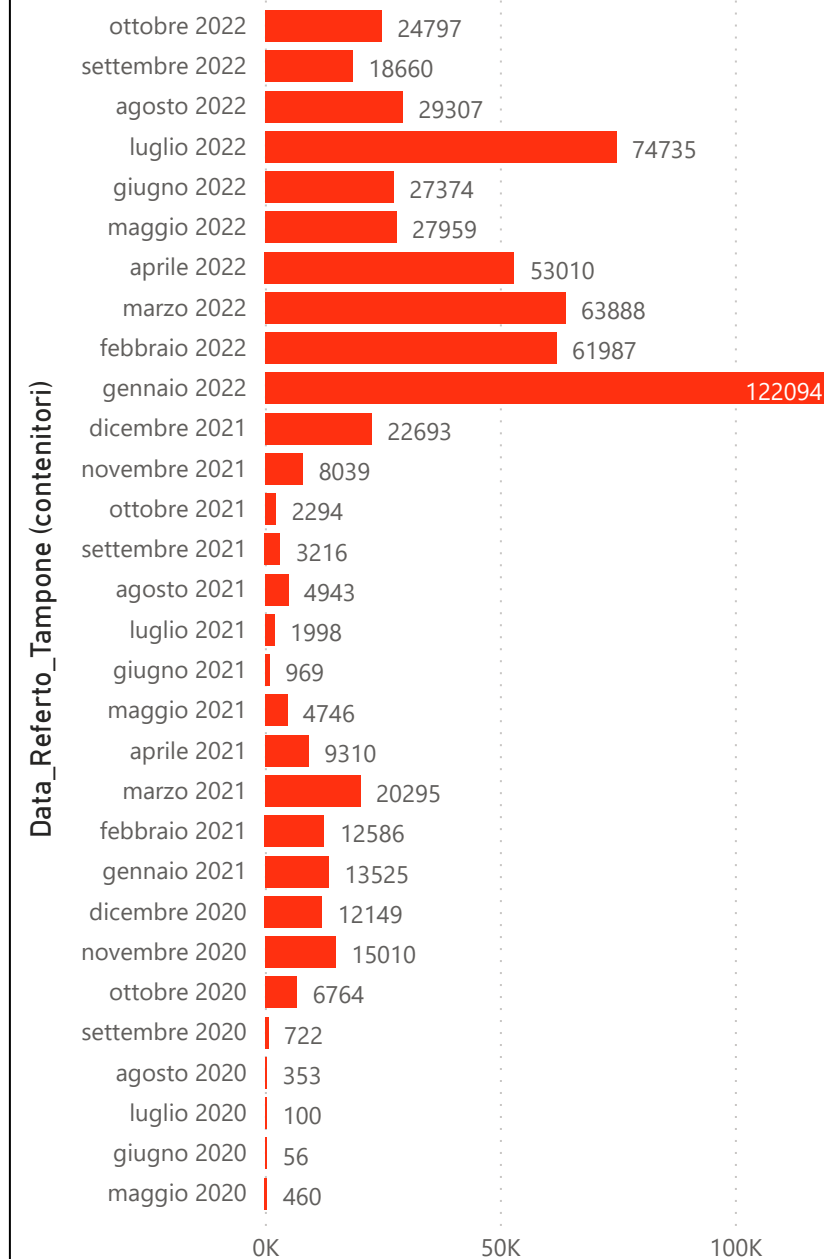
Indicatori Ministeriali Sars-CoV-2: RICOVERI

Indicatore dei Soggetti Ricoverati: Terapia Intensiva, Semi-Intensiva, Non Intensiva, PS e Post-Critica					
Intensita Ricovero	ASUR - MARCHE	AOU RIUNITI ANCONA	AO RIUNITI MARCHE NORD	INRCA	TOTALE
1) Terapia Intensiva	3	1	1	0	5
2) Reparti Semi Intensivi	4	0	0	0	4
3) Reparti NON Intensivi	88	22	30	13	153
4) Pronto Soccorso	19	3	1	0	23
5) POST-CRITICHE	0	0	0	0	0
5.1) di cui: Galantara	0	0	0	0	
5.2) di cui: Ripatransone	0	0	0	0	
5.3) di cui: Macerata Feltria	0	0	0	0	
6) TOTALE	95	23	31	13	162

Indicatori Ministeriali Sars-CoV-2: QUARANTENATI

PROVINCIA	n.asintomatici	n.sintomatici	n. Tot	di cui Operatori sanitari	isolamenti totali da inizio
4) FERMO	1090	3	1093	0	112668
5) ASCOLI PICENO	1408	1	1409	2	129918
3) MACERATA	1808	1	1809	0	198174
1) PESARO	1942	18	1960	5	230119
2) ANCONA	3188	12	3200	5	323418
6) TOTALE	9436	35	9471	12	994297

Conteggio per Mese Positivi Sars-CoV-2



Andamento Casi Positivi Sars-CoV-2 Regione Marche

