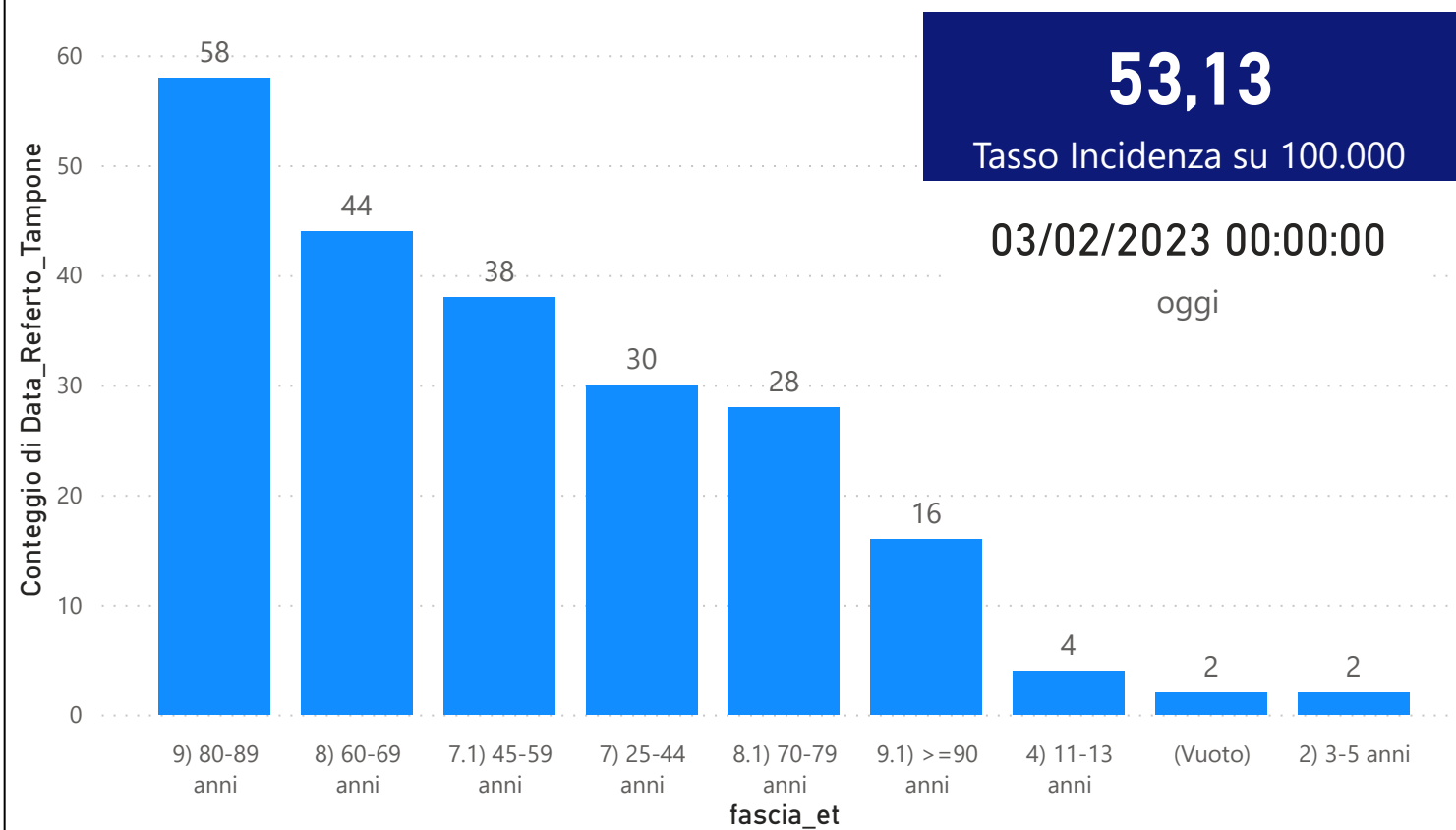


DATA REFERTO	Ancona	Ascoli Piceno	Fermo	Fuori Regione	Macerata	Pesaro E Urbino	Totale
27/01/2023	41	18	12	8	27	11	<b>117</b>
28/01/2023	32	10	17	7	20	8	<b>94</b>
29/01/2023	15	7	1	1	8	4	<b>36</b>
30/01/2023	53	20	14	10	31	16	<b>144</b>
31/01/2023	27	21	18		14	13	<b>93</b>
01/02/2023	35	9	10	6	20	13	<b>93</b>
02/02/2023	52	28	18	12	88	24	<b>222</b>
<b>Totale</b>	<b>255</b>	<b>113</b>	<b>90</b>	<b>44</b>	<b>208</b>	<b>89</b>	<b>799</b>

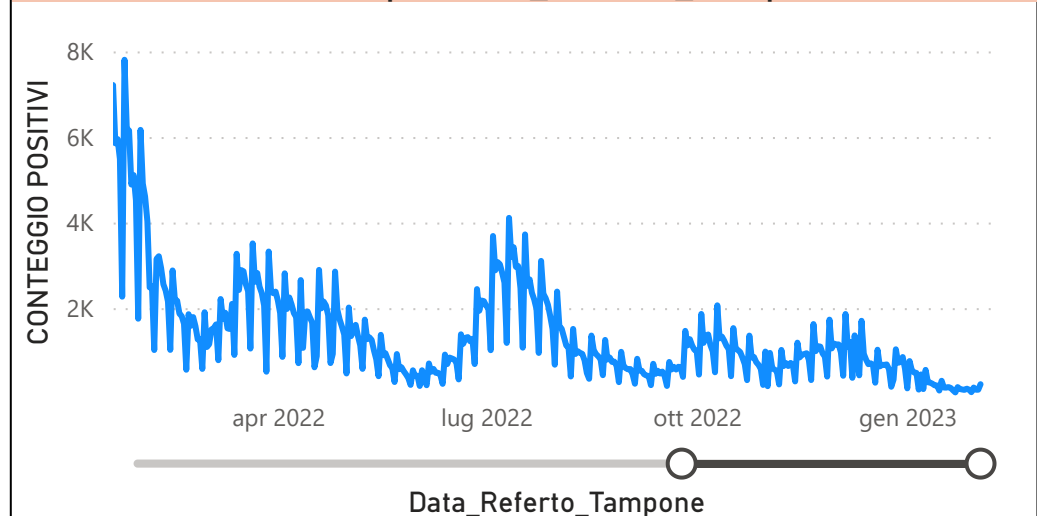
DATA_REFERTO	Diagnostica	RISULTATO	Numero_Casi
giovedì 2 febbraio 2023	Antigenico	Negativo	424
giovedì 2 febbraio 2023	Antigenico	Positivo	170
giovedì 2 febbraio 2023	Molecolare	Negativo	66
giovedì 2 febbraio 2023	Molecolare	Positivo	52
<b>Totale</b>			<b>712</b>

Data_Referto_Tampone	Negativo	Positivo	Totale
27/01/2023	231	117	<b>348</b>
28/01/2023	243	94	<b>337</b>
29/01/2023	103	36	<b>139</b>
30/01/2023	470	144	<b>614</b>
31/01/2023	327	93	<b>420</b>
01/02/2023	309	93	<b>402</b>
02/02/2023	490	222	<b>712</b>
<b>Totale</b>	<b>2173</b>	<b>799</b>	<b>2972</b>

**Conteggio di Data\_Referto\_Tampone per fascia\_et**



**CONTEGGIO POSITIVI per Data\_Referto\_Tampone**



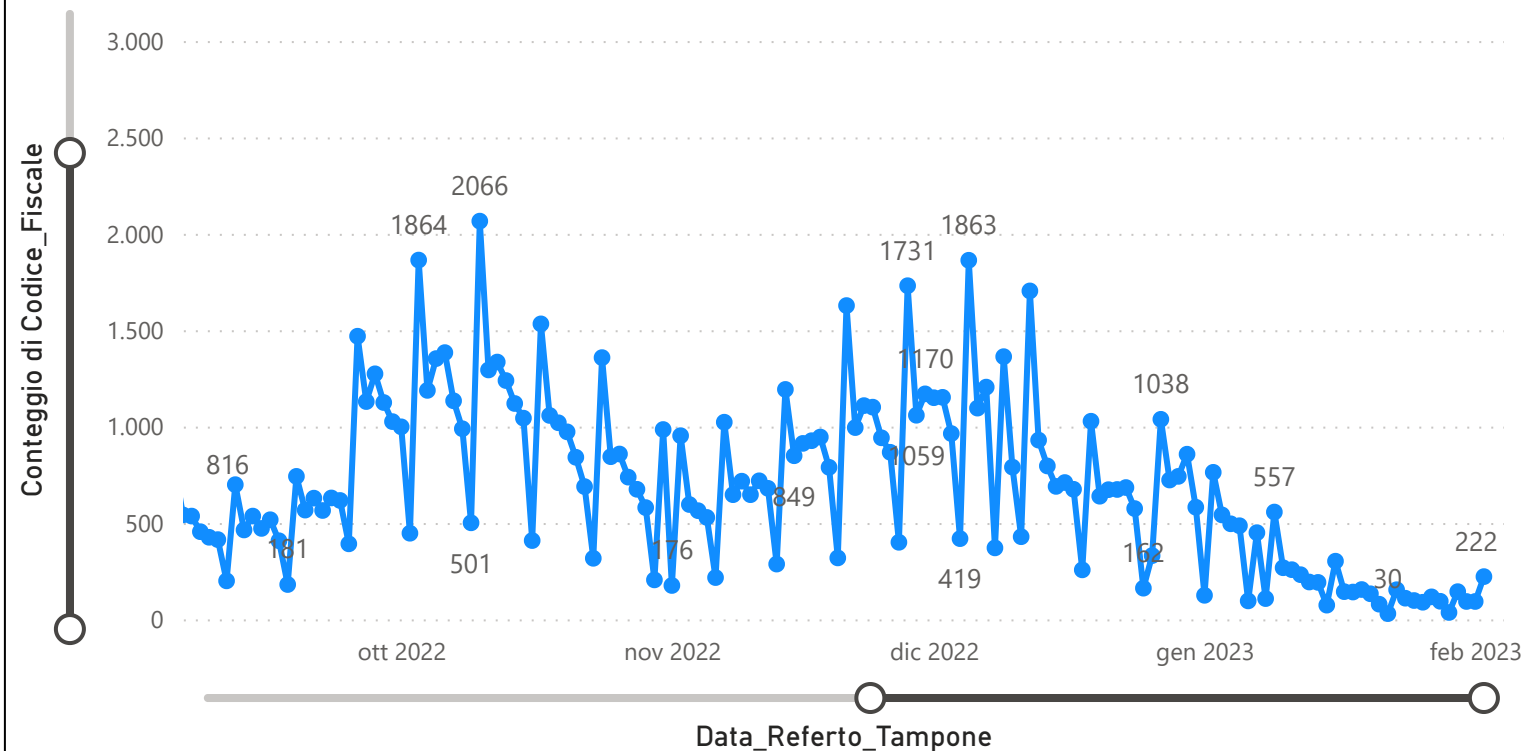
**Prevalenza Sars-CoV-2 Regione Marche**

Distribuzione_Provincia	Prevalenza Regione Marche
Ancona	215233
Ascoli Piceno	102660
Fermo	84219
Fuori Regione	32898
Macerata	141977
Pesaro E Urbino	135029
<b>Totale</b>	<b>712016</b>

**Decessi Classificazione Sars-CoV-2**

INDICATORE	Num.
1) TOTALE DECEDUTI :	4353
2) DISTRIBUZIONE PER SESSO	Num.
2.1) MASCHI	2394
2.2) FEMMINE	1959
2.3) TOTALE	4353
3) DISTRIBUZIONE PROVINCIA	Num.
3.1) PESARO URBINO	1215
3.2) ANCONA	1345
3.3) MACERATA	785
3.4) FERMO	542
3.5) ASCOLI PICENO	399
3.6) FUORI REGIONE	67
3.7) TOTALE	4353
4) Decessi Refertati Oggi	2

**Andamento Casi Sars\_CoV-2 Regione Marche (incidenza)**



**Indicatori Ministeriali per Inserimento su ISS-Covid-19**

**Conteggio Tamponi Positivi**

DIAGNOSTICA	ConteggioTamp
Antigenico	489223
Molecolare	222793
<b>Totale</b>	<b>712016</b>

**Conteggio Totale Tamponi Diagnostici**

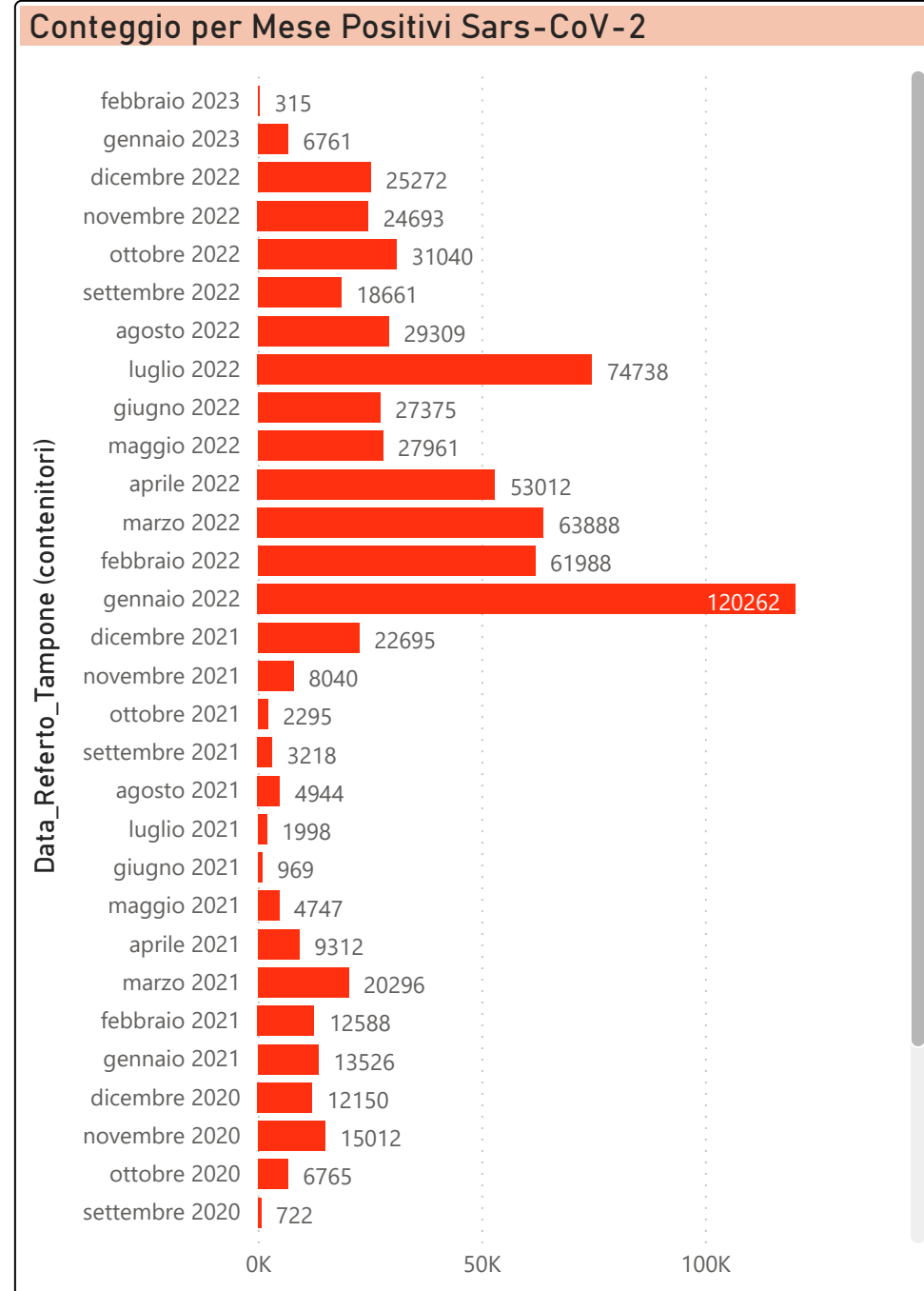
DIAGNOSTICA	Tot_Tamponi_DEF
Antigenico	2714289
Molecolare	1699881
	2016700

**Indicatori Ministeriali Sars-CoV-2: RICOVERI**

Indicatore dei Soggetti Ricoverati: Terapia Intensiva, Semi-Intensiva, Non Intensiva, PS e Post-Critica					
Intensita Ricovero	ASUR - MARCHE	AOU RIUNITI ANCONA	AO RIUNITI MARCHE NORD	INRCA	TOTALE
1) Terapia Intensiva	1	0	0	0	1
2) Reparti Semi Intensivi	4	0	0	0	4
3) Reparti NON Intensivi	30	11	6	5	52
4) Pronto Soccorso	3	0	1	0	4
5) POST-CRITICHE	0	0	0	0	0
5.1) di cui: Galantara	0	0	0	0	
5.2) di cui: Ripatransone	0	0	0	0	
5.3) di cui: Macerata Feltria	0	0	0	0	
6) TOTALE	35	11	6	5	57

**Indicatori Ministeriali Sars-CoV-2: QUARANTENATI**

PROVINCIA	n.asintomatici	n.sintomatici	n. Tot	di cui Operatori sanitari	isolamenti totali da inizio
4) FERMO	74	0	74	0	123495
5) ASCOLI PICENO	100	0	100	0	142258
3) MACERATA	195	0	195	0	214371
1) PESARO	83	0	83	0	243955
2) ANCONA	281	5	286	1	348732
6) TOTALE	733	5	738	1	1072811



Andamento Casi Positivi Sars-CoV-2 Regione Marche

