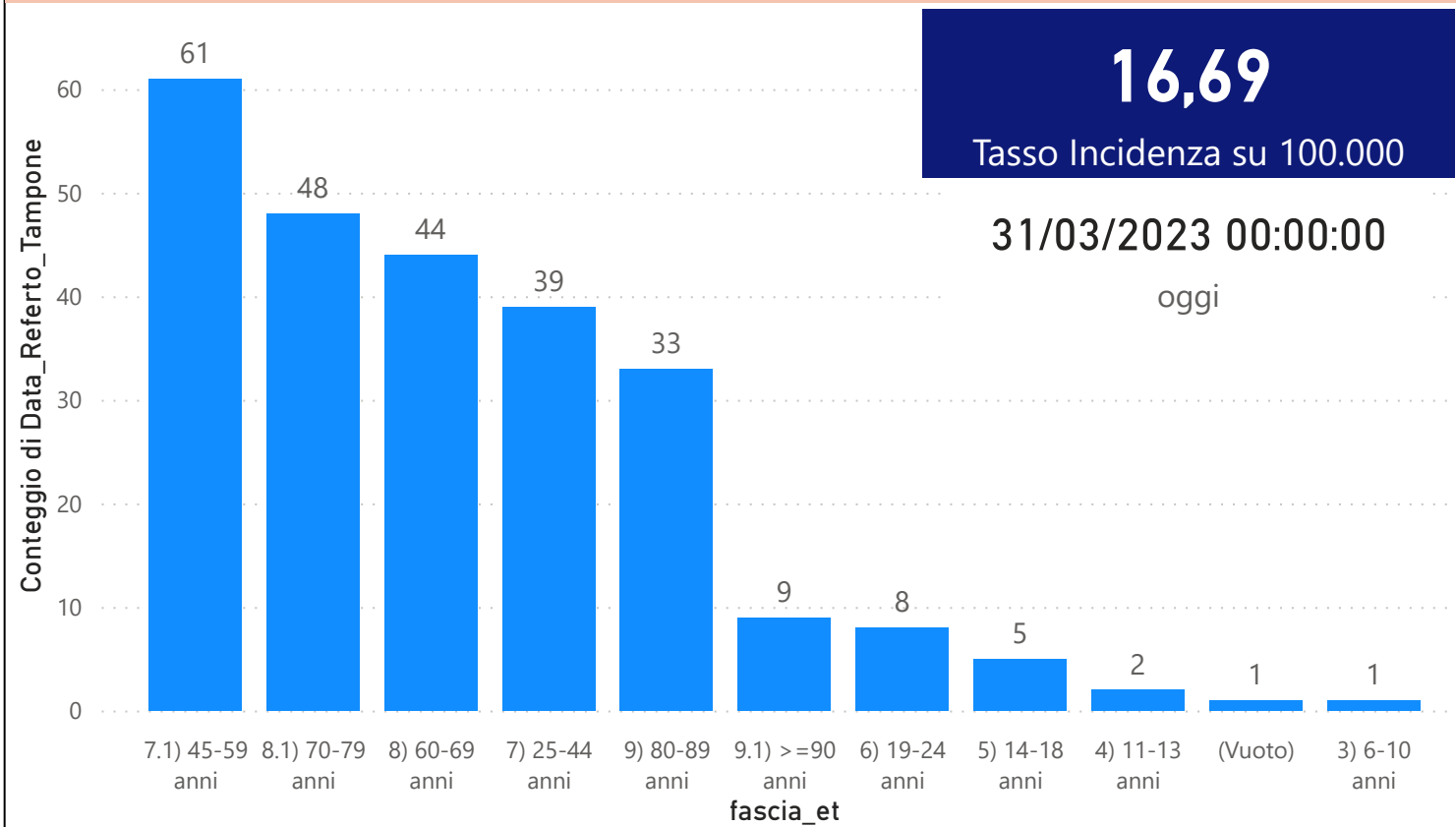


DATA REFERTO	Ancona	Ascoli Piceno	Fermo	Fuori Regione	Macerata	Pesaro E Urbino	Totale
24/03/2023	10	5	4	1	4	9	33
25/03/2023	13	8	7	2	5	7	42
26/03/2023	3	1	1		4	5	14
27/03/2023	20	6	6	7	12	2	53
28/03/2023	15	1	8	7	6	3	40
29/03/2023	8	6	8	4	8	6	40
30/03/2023	11	3	4		5	6	29
Totale	80	30	38	21	44	38	251

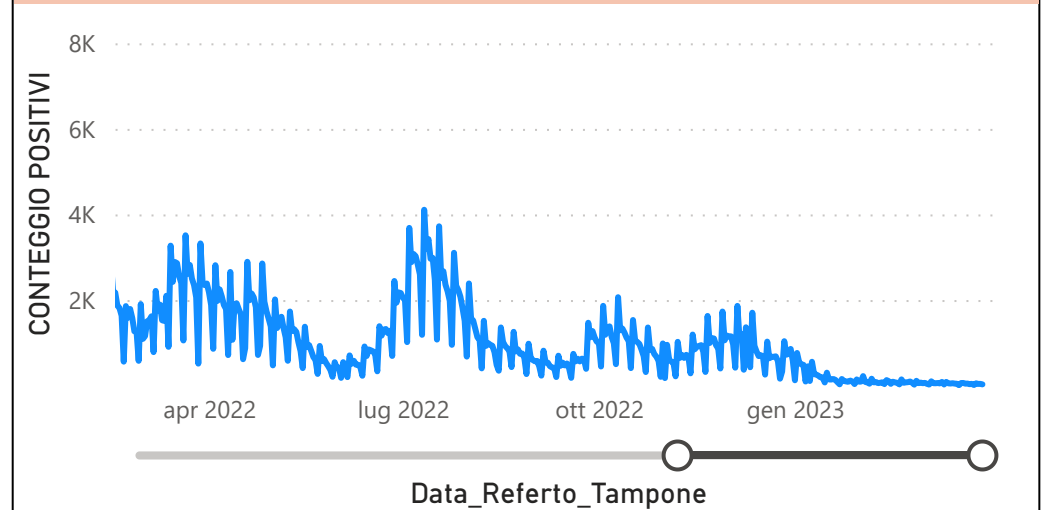
DATA_REFERTO	Diagnostica	RISULTATO	Numero_Casi
giovedì 30 marzo 2023	Antigenico	Negativo	210
giovedì 30 marzo 2023	Antigenico	Positivo	28
giovedì 30 marzo 2023	Molecolare	Negativo	7
giovedì 30 marzo 2023	Molecolare	Positivo	1
Totale			246

Data_Referto_Tampone	Negativo	Positivo	Totale
24/03/2023	140	33	173
25/03/2023	175	42	217
26/03/2023	70	14	84
27/03/2023	373	53	426
28/03/2023	281	40	321
29/03/2023	251	40	291
30/03/2023	217	29	246
Totale	1507	251	1758

Conteggio per Classe di età ultimi 7 giorni



CONTEGGIO POSITIVI per Data_Referto_Tampone



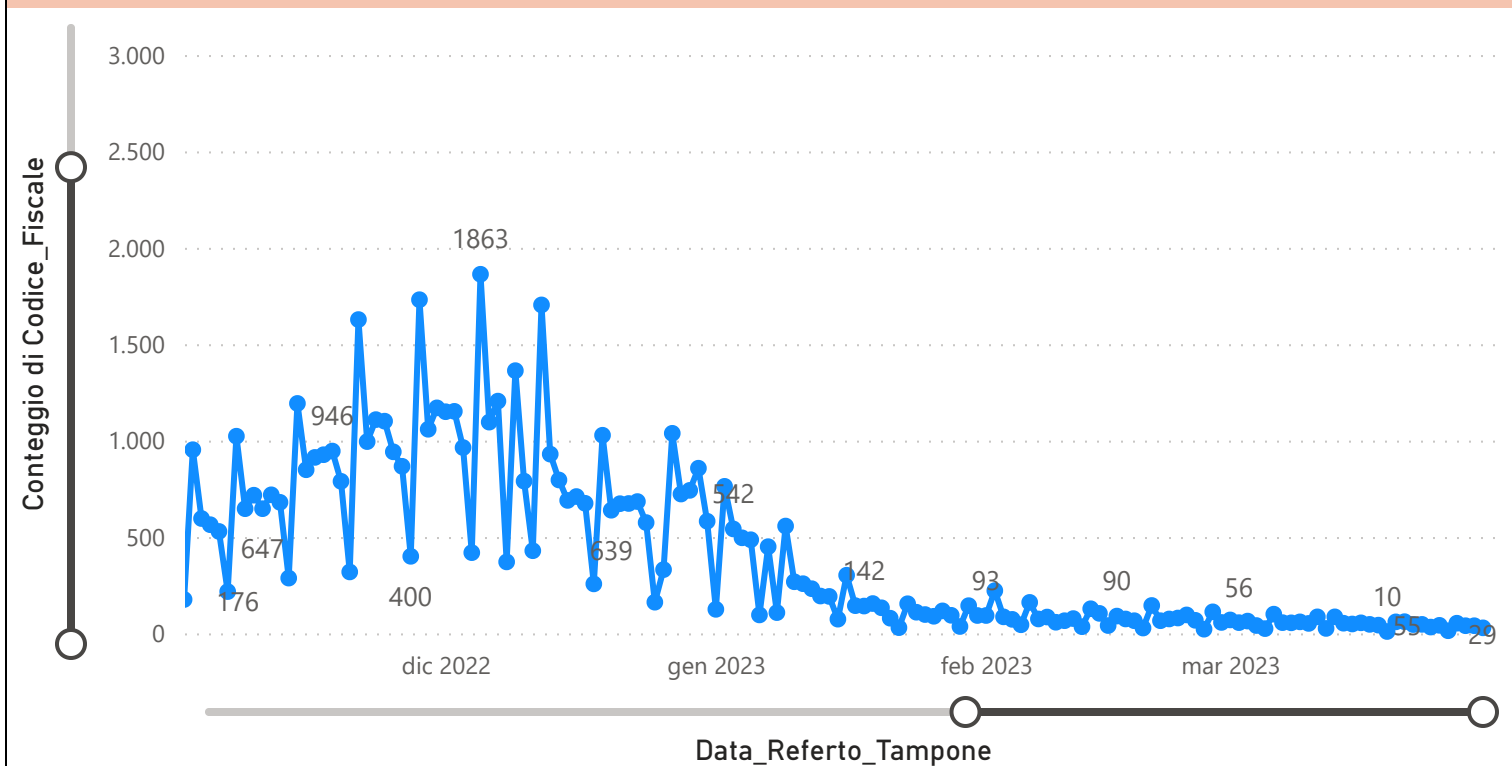
Prevalenza Sars-CoV-2 Regione Marche

Distribuzione_Provincia	Prevalenza Regione Marche
Ancona	216546
Ascoli Piceno	103141
Fermo	84630
Fuori Regione	33078
Macerata	142618
Pesaro E Urbino	135516
Totale	715529

Decessi Classificazione Sars-CoV-2

INDICATORE	Num.
1) TOTALE DECEDUTI :	4418
2) DISTRIBUZIONE PER SESSO	Num.
2.1) MASCHI	2429
2.2) FEMMINE	1989
2.3) TOTALE	4418
3) DISTRIBUZIONE PROVINCIA	Num.
3.1) PESARO URBINO	1228
3.2) ANCONA	1367
3.3) MACERATA	793
3.4) FERMO	551
3.5) ASCOLI PICENO	410
3.6) FUORI REGIONE	69
3.7) TOTALE	4418
4) Decessi Refertati Oggi	1

Andamento Casi Sars_CoV-2 Regione Marche (incidenza)



Indicatori Ministeriali per Inserimento su ISS-Covid-19

Conteggio Tamponi Positivi

DIAGNOSTICA	ConteggioTamp
Antigenico	492600
Molecolare	222929
Totale	715529

Conteggio Totale Tamponi Diagnostici

DIAGNOSTICA	Tot_Tamponi_DEF
Antigenico	1715569
Molecolare	2018464

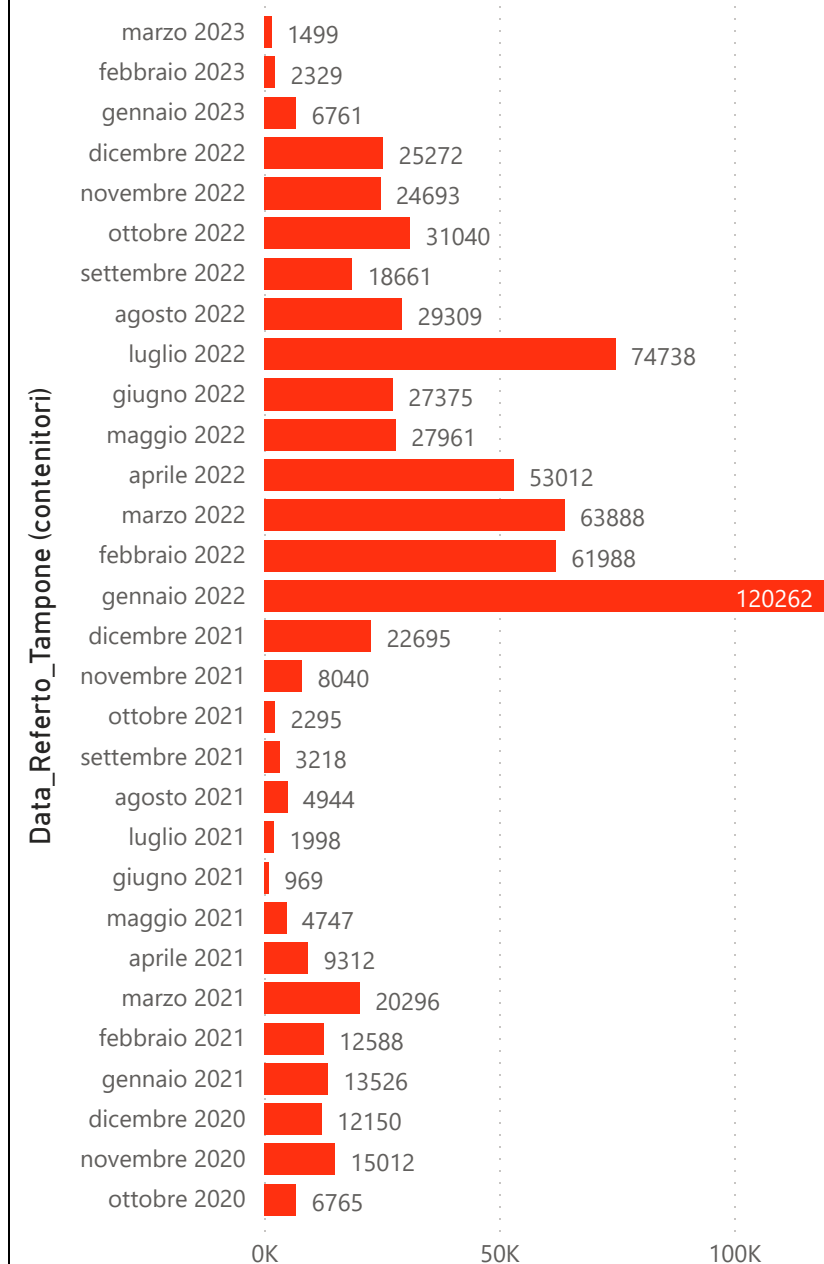
Indicatori Ministeriali Sars-CoV-2: RICOVERI

Indicatore dei Soggetti Ricoverati: Terapia Intensiva, Semi-Intensiva, Non Intensiva, PS e Post-Critica					
Intensita Ricovero	ASUR - MARCHE	AOU RIUNITI ANCONA	AO RIUNITI MARCHE NORD	INRCA	TOTALE
1) Terapia Intensiva	0	1	0	0	1
2) Reparti Semi Intensivi	0	0	0	0	0
3) Reparti NON Intensivi	7	5	8	3	23
4) Pronto Soccorso	3	0	0	0	3
5) POST-CRITICHE	0	0	0	0	0
5.1) di cui: Galantara	0	0	0	0	
5.2) di cui: Ripatransone	0	0	0	0	
5.3) di cui: Macerata Feltria	0	0	0	0	
6) TOTALE	7	6	8	3	24

Indicatori Ministeriali Sars-CoV-2: QUARANTENATI

PROVINCIA	n.asintomatici	n.sintomatici	n. Tot	di cui Operatori sanitari	isolamenti totali da inizio
4) FERMO	55	0	55	0	124135
5) ASCOLI PICENO	44	0	44	0	142988
3) MACERATA	60	0	60	0	215346
1) PESARO	62	0	62	0	244655
2) ANCONA	124	4	128	1	350813
6) TOTALE	345	4	349	1	1077937

Conteggio per Mese Positivi Sars-CoV-2





Andamento Casi Positivi Sars-CoV-2 Regione Marche

