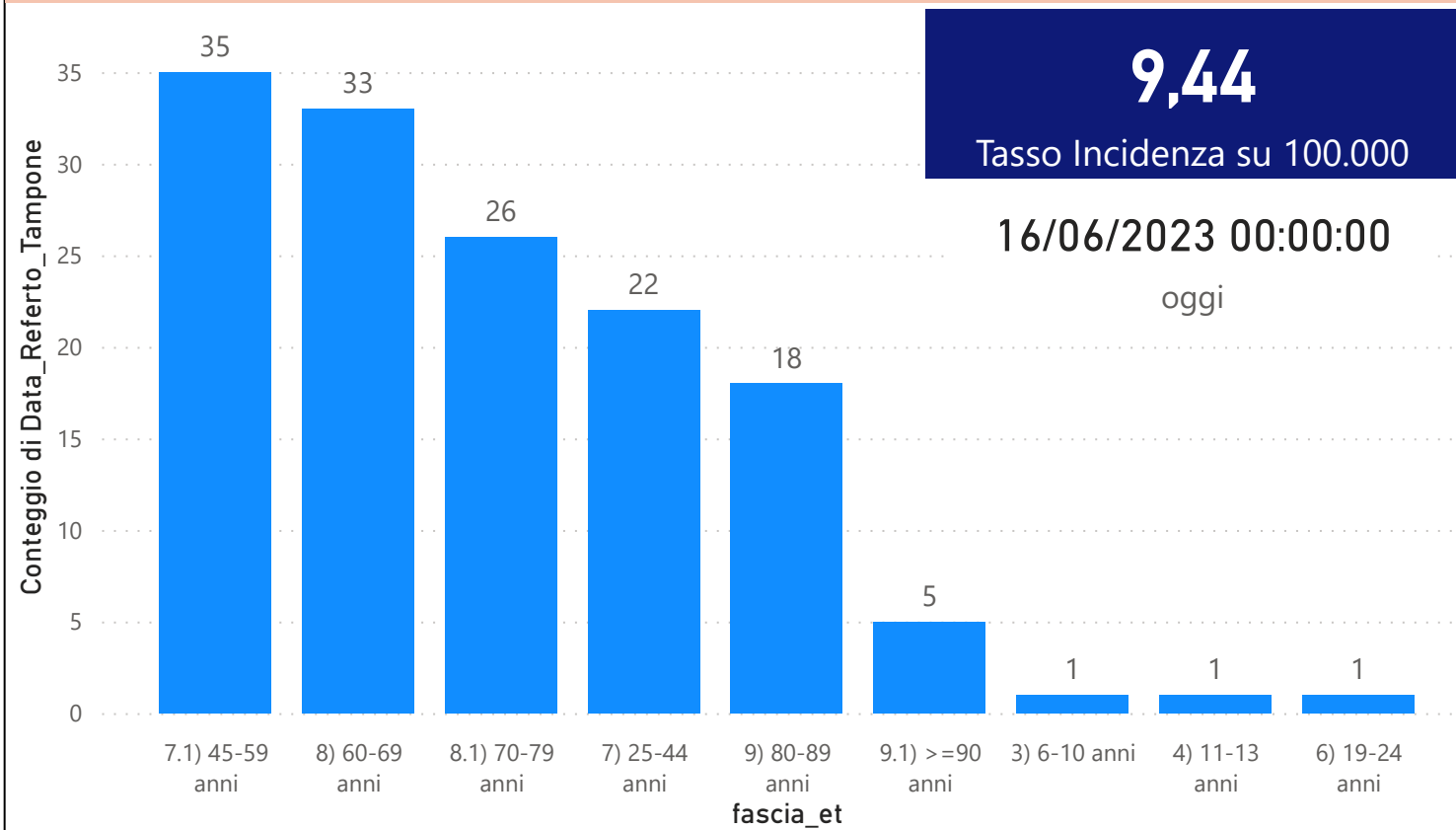


DATA REFERTO	Ancona	Ascoli Piceno	Fermo	Fuori Regione	Macerata	Pesaro E Urbino	Totale
09/06/2023	8	4	2	2	1	6	23
10/06/2023	10	3		1	1	3	18
11/06/2023	1	1	2	1		2	7
12/06/2023	14	3	1		6	5	29
13/06/2023	9	3	2	1	6	4	25
14/06/2023	9	3	2	1	6	4	25
15/06/2023	7	1	1	1	4	1	15
Totale	58	18	10	7	24	25	142

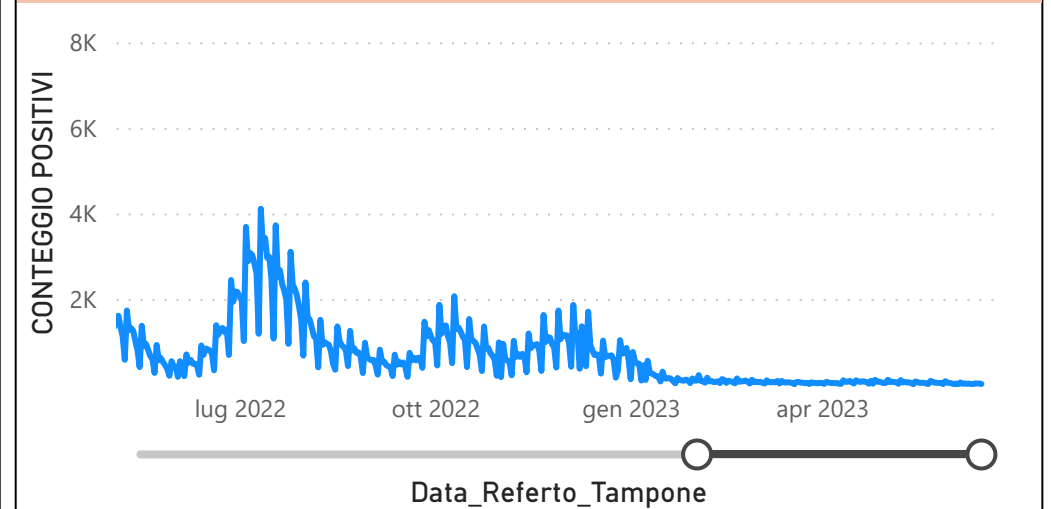
DATA_REFERTO	Diagnostica	RISULTATO	Numero_Casi
giovedì 15 giugno 2023	Antigenico	Negativo	139
giovedì 15 giugno 2023	Antigenico	Positivo	14
giovedì 15 giugno 2023	Molecolare	Negativo	14
giovedì 15 giugno 2023	Molecolare	Positivo	1
Totale			168

Data_Referto_Tampone	Negativo	Positivo	Totale
09/06/2023	106	23	129
10/06/2023	144	18	162
11/06/2023	53	7	60
12/06/2023	180	29	209
13/06/2023	158	25	183
14/06/2023	169	25	194
15/06/2023	153	15	168
Totale	963	142	1105

Conteggio per Classe di età ultimi 7 giorni



CONTEGGIO POSITIVI per Data_Referto_Tampone



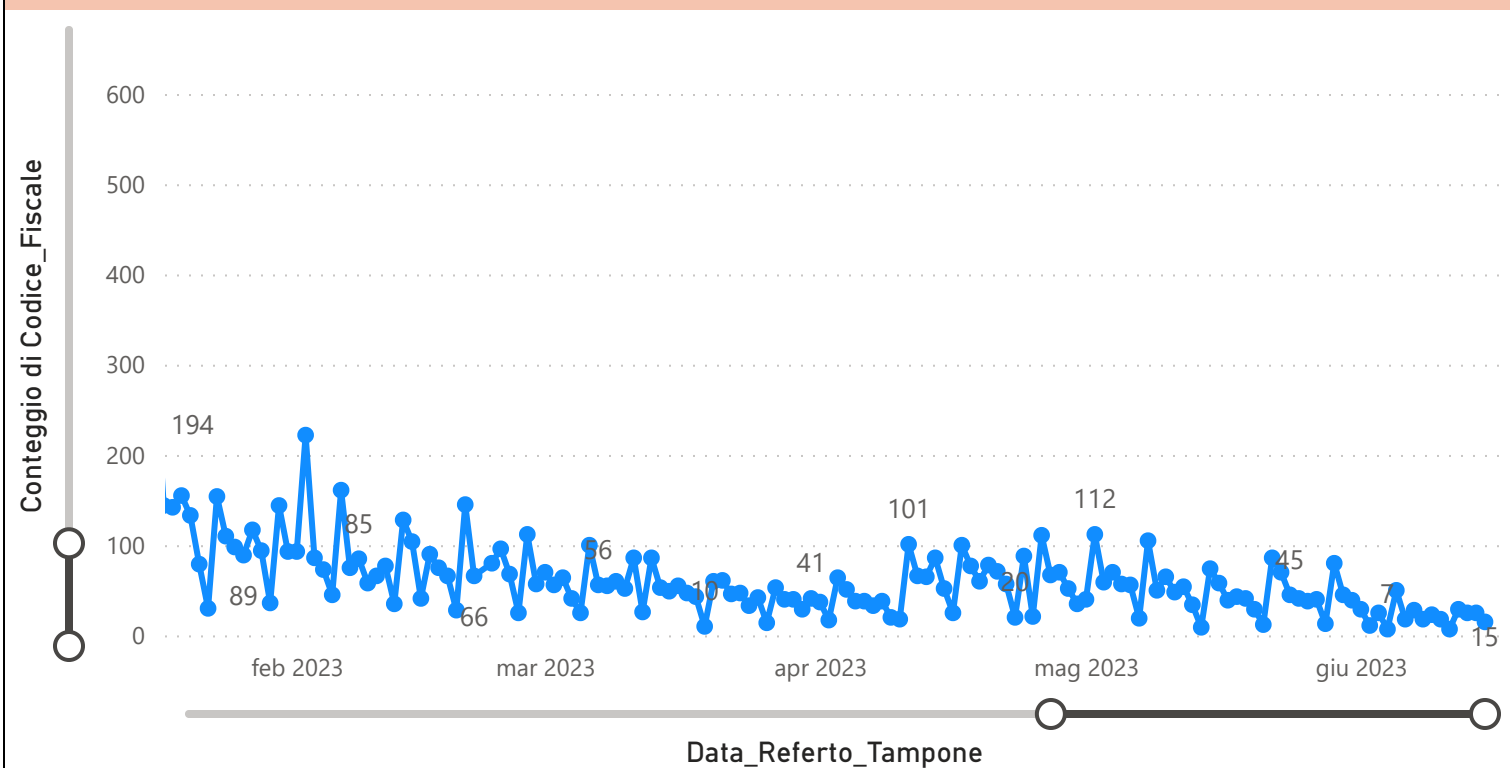
Prevalenza Sars-CoV-2 Regione Marche

Distribuzione_Provincia	Prevalenza Regione Marche
Ancona	217878
Ascoli Piceno	103585
Fermo	84933
Fuori Regione	33274
Macerata	143263
Pesaro E Urbino	136120
Totale	719053

Decessi Classificazione Sars-CoV-2

INDICATORE	Num.
1) TOTALE DECEDUTI :	4440
2) DISTRIBUZIONE PER SESSO	Num.
2.1) MASCHI	2441
2.2) FEMMINE	1998
2.3) TOTALE	4439
3) DISTRIBUZIONE PROVINCIA	Num.
3.1) PESARO URBINO	1232
3.2) ANCONA	1374
3.3) MACERATA	796
3.4) FERMO	554
3.5) ASCOLI PICENO	415
3.6) FUORI REGIONE	69
3.7) TOTALE	4440
4) Decessi Refertati Oggi	1

Andamento Casi Sars_CoV-2 Regione Marche (incidenza)



Indicatori Ministeriali per Inserimento su ISS-Covid-19

Conteggio Tamponi Positivi

DIAGNOSTICA	ConteggioTamp
Antigenico	496006
Molecolare	223047
Totale	719053

Conteggio Totale Tamponi Diagnostici

DIAGNOSTICA	Tot_Tamponi_DEF
	2748228
Antigenico	1731298
Molecolare	2019222

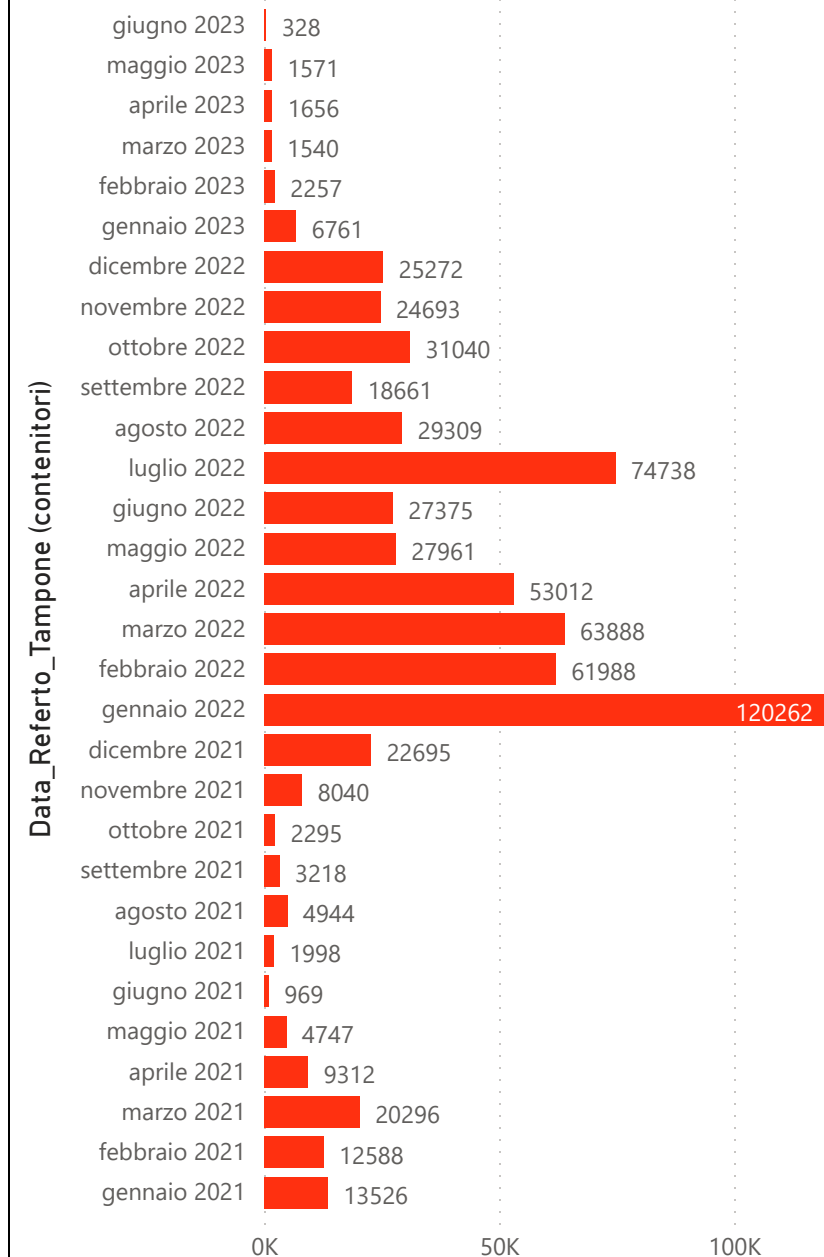
Indicatori Ministeriali Sars-CoV-2: RICOVERI

Indicatore dei Soggetti Ricoverati: Terapia Intensiva, Semi-Intensiva, Non Intensiva, PS e Post-Critica					
Intensita Ricovero	ASUR - MARCHE	AOU RIUNITI ANCONA	AO RIUNITI MARCHE NORD	INRCA	TOTALE
1) Terapia Intensiva	0	0	0	0	0
2) Reparti Semi Intensivi	0	0	0	0	0
3) Reparti NON Intensivi	1	2	1	3	7
4) Pronto Soccorso	1	0	0	0	1
5) POST-CRITICHE	0	0	0	0	0
5.1) di cui: Galantara	0	0	0	0	
5.2) di cui: Ripatransone	0	0	0	0	
5.3) di cui: Macerata Feltria	0	0	0	0	
6) TOTALE	1	2	1	3	7

Indicatori Ministeriali Sars-CoV-2: QUARANTENATI

PROVINCIA	n.asintomatici	n.sintomatici	n. Tot	di cui Operatori sanitari	isolamenti totali da inizio
4) FERMO	23	0	23	0	124670
5) ASCOLI PICENO	26	0	26	0	143778
3) MACERATA	26	0	26	0	216442
1) PESARO	36	0	36	0	245637
2) ANCONA	107	4	111	1	352935
6) TOTALE	218	4	222	1	1083462

Conteggio per Mese Positivi Sars-CoV-2



Andamento Casi Positivi Sars-CoV-2 Regione Marche

