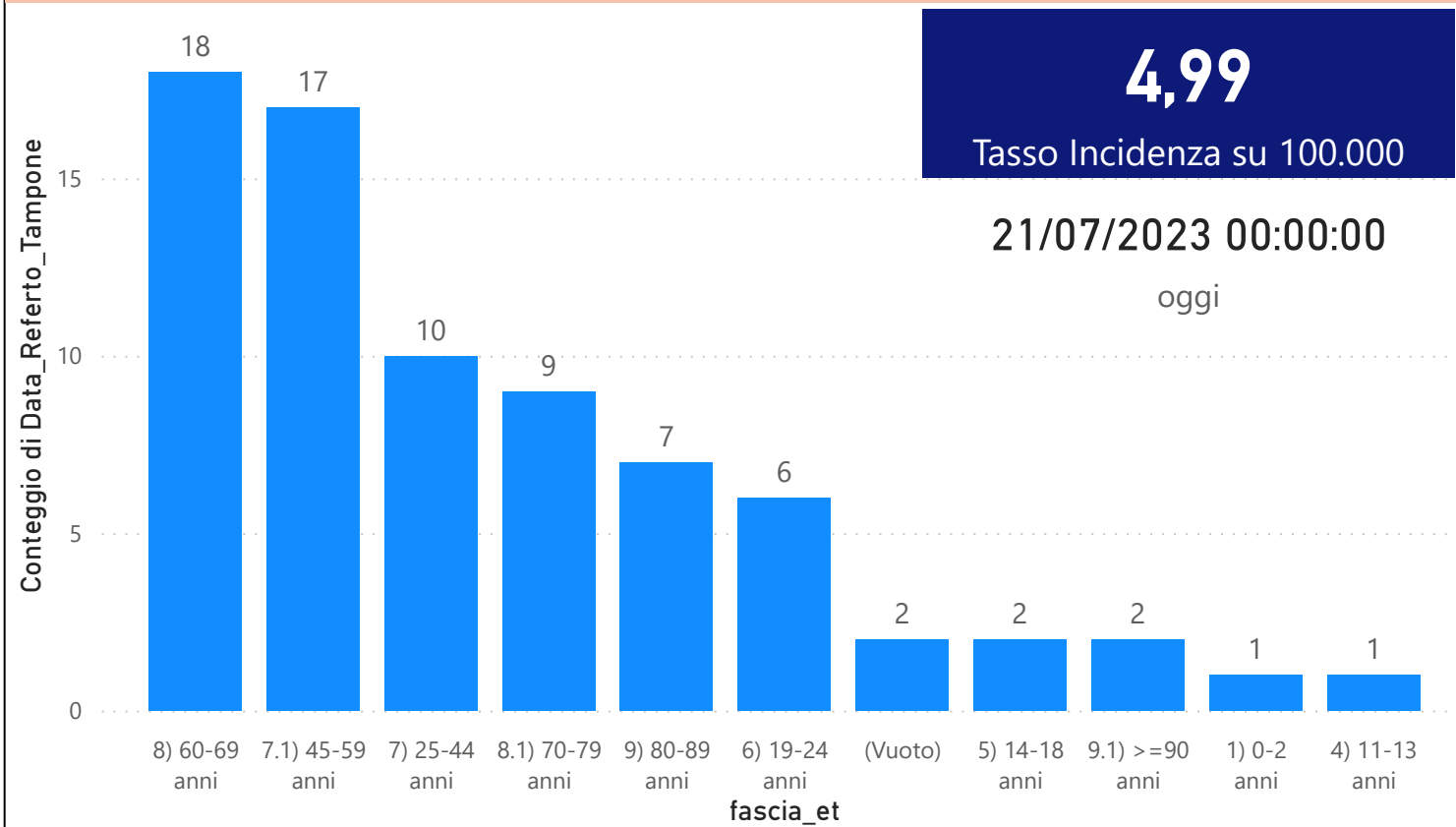


| DATA REFERTO  | Ancona    | Ascoli Piceno | Fermo     | Fuori Regione | Macerata  | Pesaro E Urbino | Totale    |
|---------------|-----------|---------------|-----------|---------------|-----------|-----------------|-----------|
| 14/07/2023    | 2         |               | 1         | 1             | 1         | 1               | 6         |
| 15/07/2023    | 5         | 1             | 2         | 1             |           |                 | 9         |
| 16/07/2023    | 2         |               |           |               |           | 1               | 3         |
| 17/07/2023    | 7         | 2             | 4         |               | 4         | 3               | 20        |
| 18/07/2023    | 3         | 2             |           |               | 2         | 1               | 8         |
| 19/07/2023    | 5         | 1             | 3         |               | 4         | 1               | 14        |
| 20/07/2023    | 10        |               |           | 2             | 2         | 1               | 15        |
| <b>Totale</b> | <b>34</b> | <b>6</b>      | <b>10</b> | <b>4</b>      | <b>13</b> | <b>8</b>        | <b>75</b> |

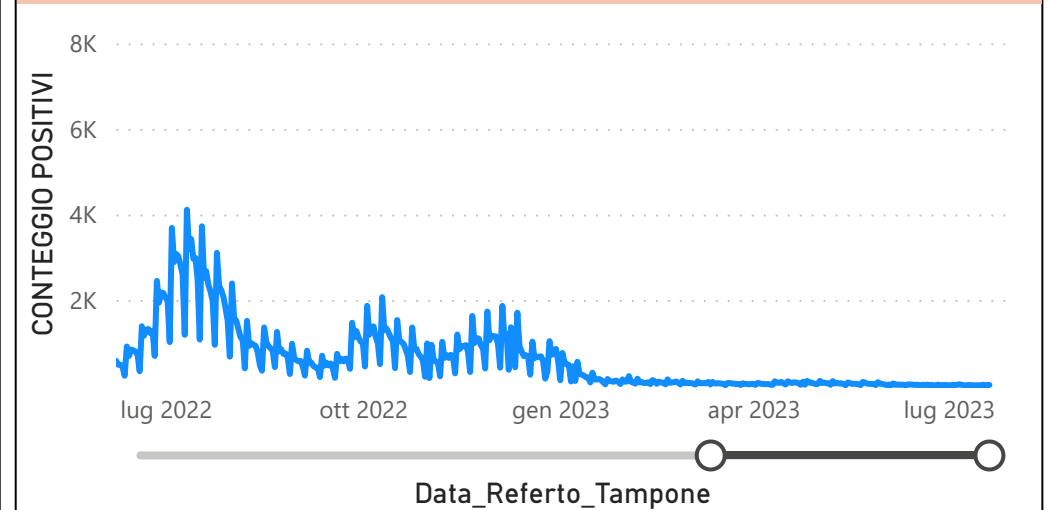
| DATA_REFERTO           | Diagnostica | RISULTATO | Numero_Casi |
|------------------------|-------------|-----------|-------------|
| giovedì 20 luglio 2023 | Antigenico  | Negativo  | 137         |
| giovedì 20 luglio 2023 | Antigenico  | Positivo  | 15          |
| giovedì 20 luglio 2023 | Molecolare  | Negativo  | 7           |
| <b>Totale</b>          |             |           | <b>159</b>  |

| Data_Referto_Tampone | Negativo   | Positivo  | Totale     |
|----------------------|------------|-----------|------------|
| 14/07/2023           | 67         | 6         | 73         |
| 15/07/2023           | 106        | 9         | 115        |
| 16/07/2023           | 74         | 3         | 77         |
| 17/07/2023           | 184        | 20        | 204        |
| 18/07/2023           | 136        | 8         | 144        |
| 19/07/2023           | 159        | 14        | 173        |
| 20/07/2023           | 144        | 15        | 159        |
| <b>Totale</b>        | <b>870</b> | <b>75</b> | <b>945</b> |

**Conteggio per Classe di età ultimi 7 giorni**



**CONTEGGIO POSITIVI per Data\_Referto\_Tampone**



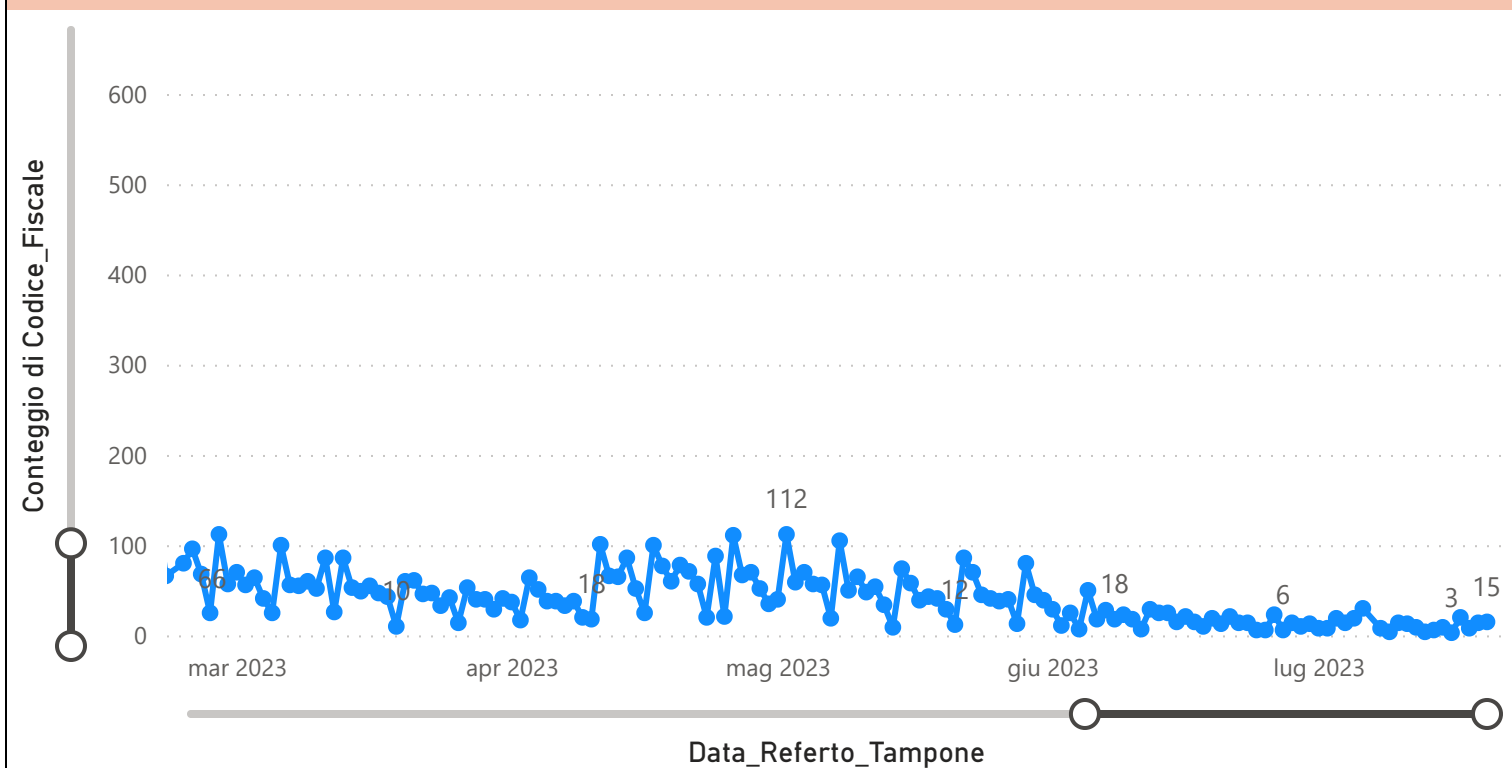
**Prevalenza Sars-CoV-2 Regione Marche**

| Distribuzione_Provincia | Prevalenza Regione Marche |
|-------------------------|---------------------------|
| Ancona                  | 218056                    |
| Ascoli Piceno           | 103639                    |
| Fermo                   | 84974                     |
| Fuori Regione           | 33303                     |
| Macerata                | 143331                    |
| Pesaro E Urbino         | 136180                    |
| <b>Totale</b>           | <b>719483</b>             |

**Decessi Classificazione Sars-CoV-2**

| INDICATORE                 | Num. |
|----------------------------|------|
| 1) TOTALE DECEDUTI :       | 4444 |
| 2) DISTRIBUZIONE PER SESSO | Num. |
| 2.1) MASCHI                | 2444 |
| 2.2) FEMMINE               | 1999 |
| 2.3) TOTALE                | 4443 |
| 3) DISTRIBUZIONE PROVINCIA | Num. |
| 3.1) PESARO URBINO         | 1233 |
| 3.2) ANCONA                | 1376 |
| 3.3) MACERATA              | 797  |
| 3.4) FERMO                 | 554  |
| 3.5) ASCOLI PICENO         | 415  |
| 3.6) FUORI REGIONE         | 69   |
| 3.7) TOTALE                | 4444 |
| 4) Decessi Refertati Oggi  | 1    |

**Andamento Casi Sars\_CoV-2 Regione Marche (incidenza)**



**Indicatori Ministeriali per Inserimento su ISS-Covid-19**

**Conteggio Tamponi Positivi**

| DIAGNOSTICA   | ConteggioTamp |
|---------------|---------------|
| Antigenico    | 496421        |
| Molecolare    | 223062        |
| <b>Totale</b> | <b>719483</b> |

**Conteggio Totale Tamponi Diagnostici**

| DIAGNOSTICA | Tot_Tamponi_DEF |
|-------------|-----------------|
| Antigenico  | 1736317         |
| Molecolare  | 2019382         |

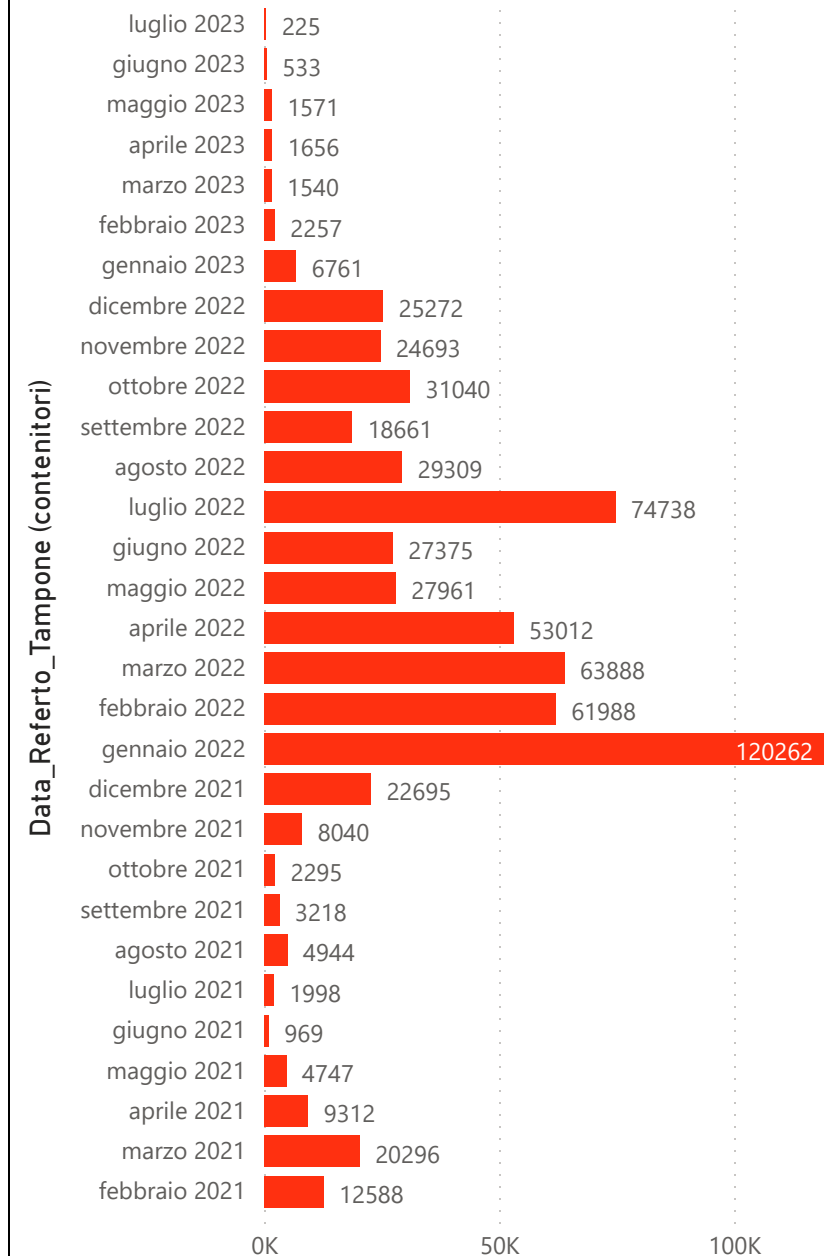
**Indicatori Ministeriali Sars-CoV-2: RICOVERI**

| Indicatore dei Soggetti Ricoverati: Terapia Intensiva, Semi-Intensiva, Non Intensiva, PS e Post-Critica |               |                    |                        |       |        |
|---|---------------|--------------------|------------------------|-------|--------|
| Intensita Ricovero  | ASUR - MARCHE | AOU RIUNITI ANCONA | AO RIUNITI MARCHE NORD | INRCA | TOTALE |
| 1) Terapia Intensiva  | 0             | 0                  | 0                      | 0     | 0      |
| 2) Reparti Semi Intensivi   | 0             | 0                  | 0                      | 0     | 0      |
| 3) Reparti NON Intensivi  | 1             | 2                  | 1                      | 0     | 4      |
| 4) Pronto Soccorso  | 1             | 0                  | 0                      | 0     | 1      |
| 5) POST-CRITICHE  | 0             | 0                  | 0                      | 0     | 0      |
| 5.1) di cui: Galantara  | 0             | 0                  | 0                      | 0     |        |
| 5.2) di cui: Ripatransone   | 0             | 0                  | 0                      | 0     |        |
| 5.3) di cui: Macerata Feltria   | 0             | 0                  | 0                      | 0     |        |
| 6) TOTALE   | 1             | 2                  | 1                      | 0     | 4      |

**Indicatori Ministeriali Sars-CoV-2: QUARANTENATI**

| PROVINCIA        | n.asintomatici | n.sintomatici | n. Tot | di cui Operatori sanitari | isolamenti totali da inizio |
|------------------|----------------|---------------|--------|---------------------------|-----------------------------|
| 4) FERMO         | 21             | 0             | 21     | 0                         | 124745                      |
| 5) ASCOLI PICENO | 14             | 0             | 14     | 0                         | 143865                      |
| 3) MACERATA      | 16             | 0             | 16     | 0                         | 216554                      |
| 1) PESARO        | 17             | 0             | 17     | 0                         | 245766                      |
| 2) ANCONA        | 59             | 4             | 63     | 1                         | 353227                      |
| 6) TOTALE        | 127            | 4             | 131    | 1                         | 1084157                     |

**Conteggio per Mese Positivi Sars-CoV-2**





Andamento Casi Positivi Sars-CoV-2 Regione Marche

